


Realisasi Investasi Sektor Parekraf 2024

Direktorat Data dan Informasi

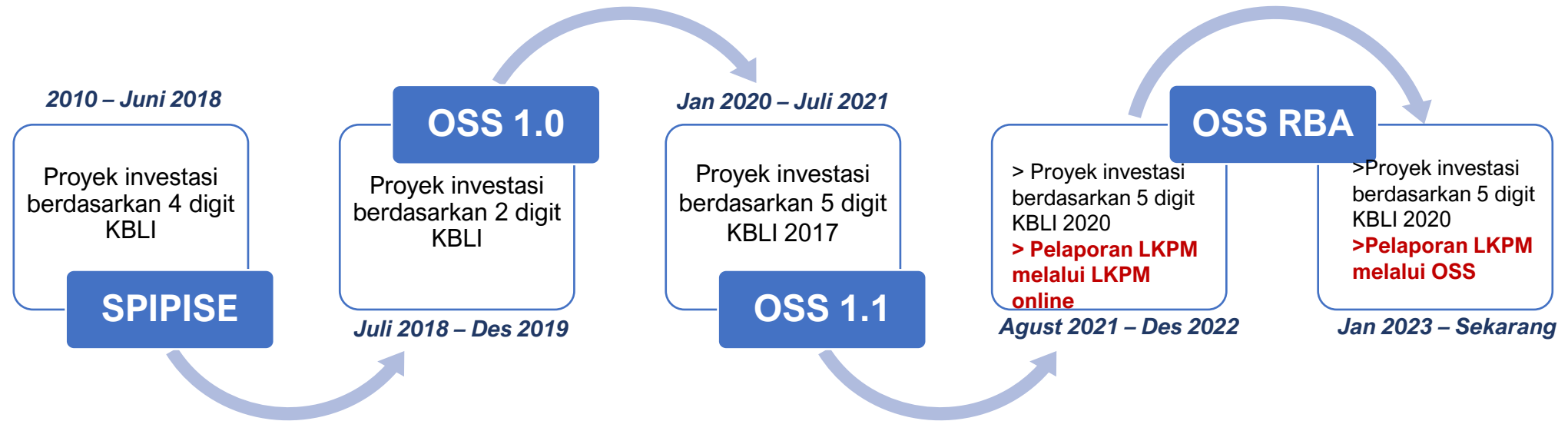
Februari 2025



**KEMENTERIAN INVESTASI
DAN HILIRISASI/BKPM**



REFERENSI DATA OSS DAN LKPM



24 Sektor ke 23 Sektor

Peralihan digit KBLI sebagai referensi proyek investasi dari 4 digit menjadi 2 digit menyebabkan pembagian sektor harus dimapping ulang agar semua kegiatan dapat terakomodir dalam sektor yang sesuai dan dapat menggambarkan kegiatan tsb.

Data Realisasi

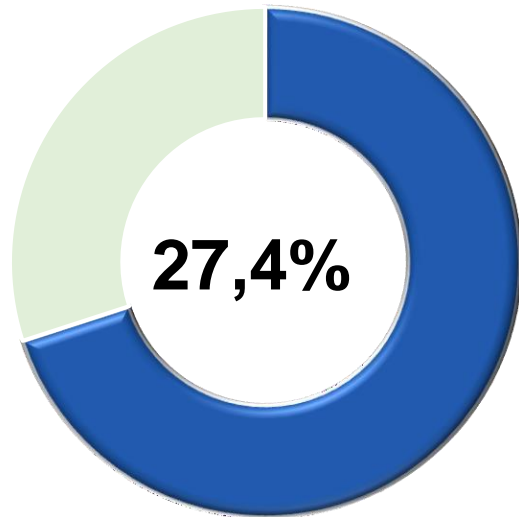
Pelaporan LKPM melalui LKPM online masih menggunakan referensi perizinan yang lama yaitu KBLI 4 dan 5 digit. **Mulai tahun 2023**, pelaporan LKPM sudah melalui akun OSS sehingga data Realisasi Investasi yang didapatkan sudah sesuai 5 digit KBLI 2020.

Untuk mengakomodir penarikan data series dari referensi digit KBLI yang berbeda, digunakan **2 digit KBLI** sebagai standar karena 2 Digit KBLI dapat mengakomodir 4 dan 5 digit juga.



Realisasi Investasi

Triwulan IV Tahun 2024



Realisasi Investasi Triwulan IV : **Rp 452,8 Triliun**

↑ 23,8% (YoY)

↑ 4,9% (QoQ)

27,4% dari target **Rp 1.650,0 Triliun** (target Presiden)

36,5% dari target **Rp 1.239,3 Triliun** (target Renstra)



Penyerapan Tenaga Kerja Indonesia:
580.916 Orang ↑ 26,9% (YoY)

Jawa

42,5 %

57,5 %

Luar Jawa

Rp 192,4 Triliun

↑ 6,4% (YoY)

Rp 260,4 Triliun

↑ 40,8% (YoY)

PMA

54,3 %

45,7 %

PMDN

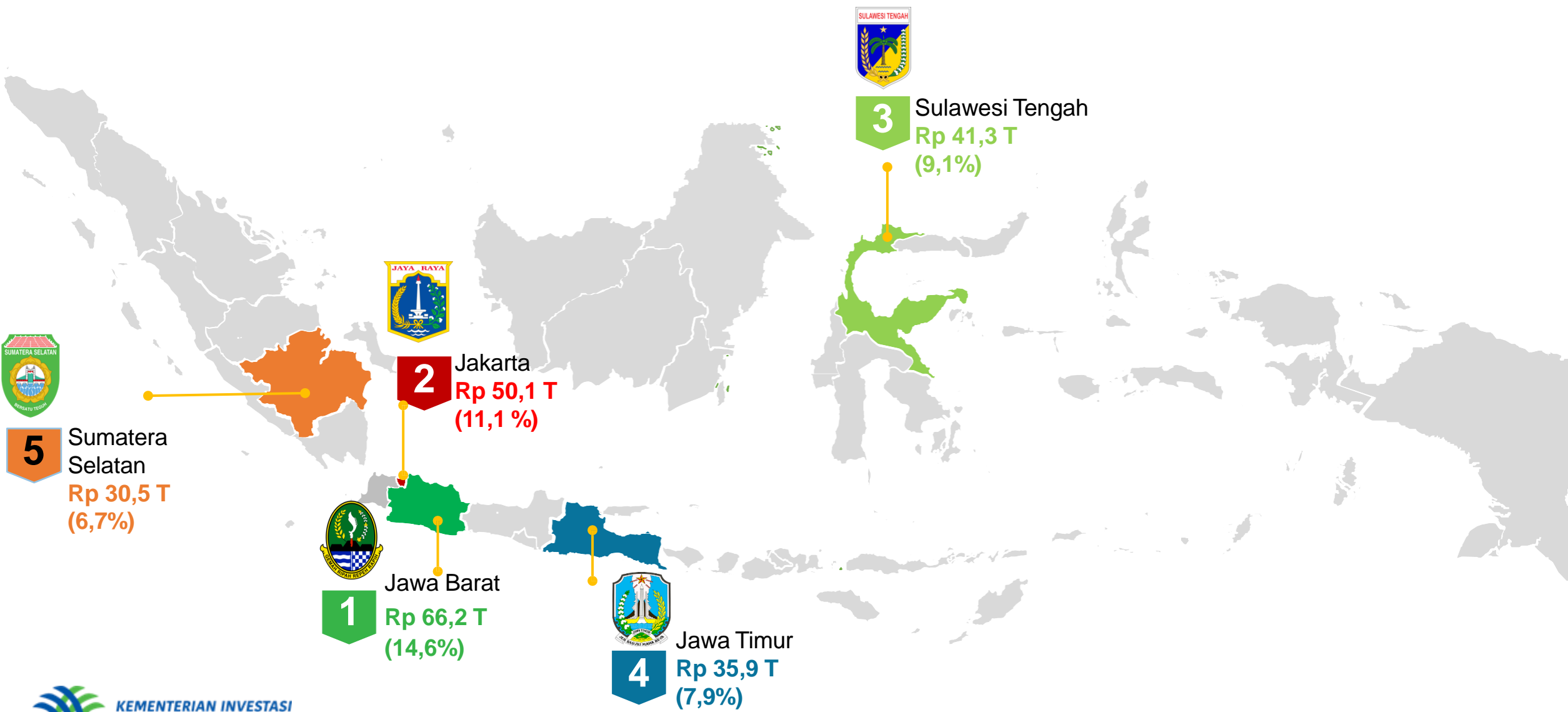
Rp 245,8 Triliun

↑ 33,3% (YoY)

Rp 207,0 Triliun

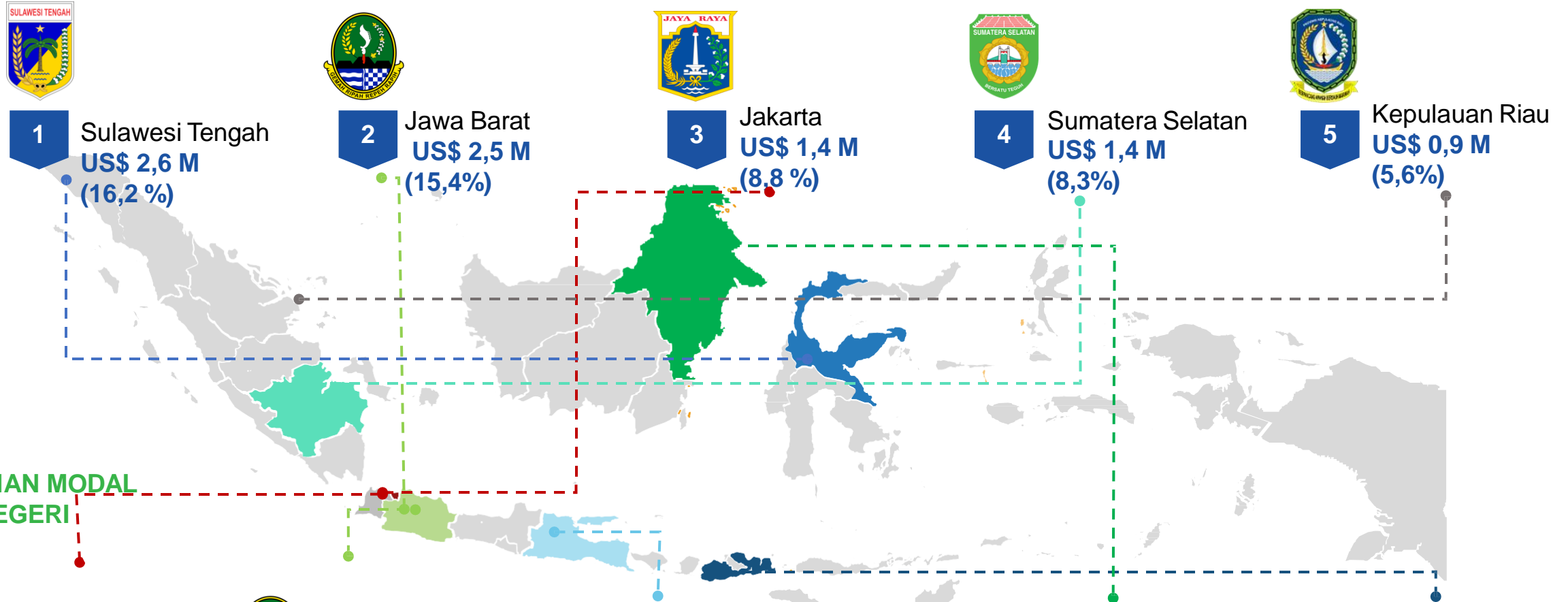
↑ 14,1% (YoY)

Realisasi PMA + PMDN Triwulan IV Tahun 2024: 5 Besar Lokasi



Realisasi Triwulan IV Tahun 2024: 5 Besar Lokasi PMA dan PMDN

PENANAMAN MODAL ASING



PENANAMAN MODAL DALAM NEGERI



Realisasi PMA + PMDN Triwulan IV Tahun 2024: 5 Besar Subsektor



1 Industri Logam Dasar, Barang Logam, Bukan Mesin dan Peralatannya
Rp 60,4 T



2 Pertambangan
Rp 52,2 T



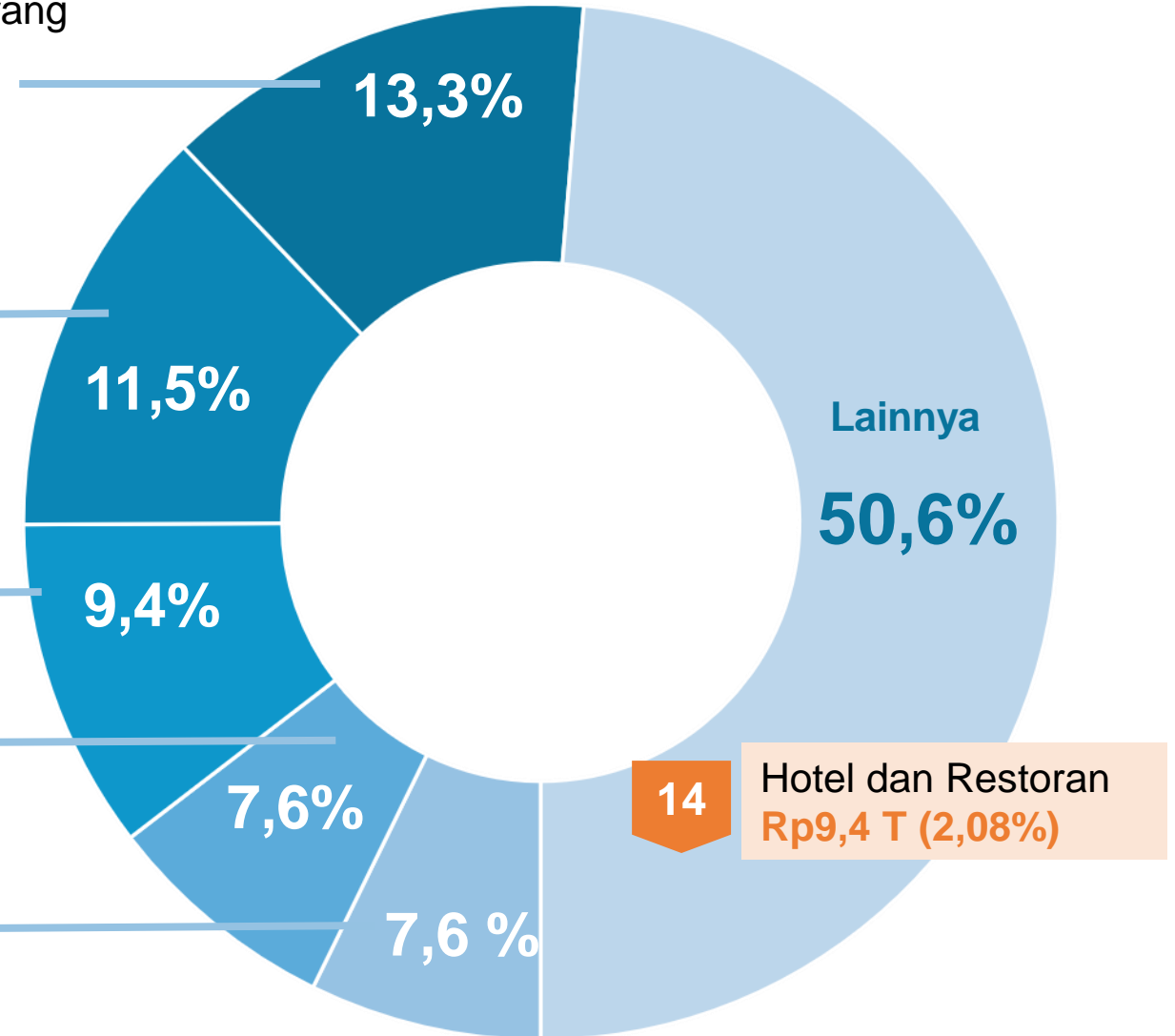
3 Transportasi, Gudang dan Telekomunikasi
Rp 42,7 T



4 Industri Makanan
Rp 34,5 T




5 Jasa Lainnya
Rp 34,2 T



Realisasi Triwulan IV Tahun 2024: 5 Besar Subsektor

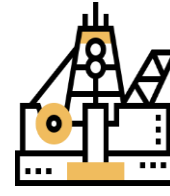
PENANAMAN MODAL ASING



1 Industri Logam Dasar,
Barang Logam, Bukan
Mesin dan Peralatannya
US\$ 3,4 M (20,6%)



2 Industri Kertas
US\$ 2,1 M (13,0 %)



3 Pertambangan
US\$ 1,3 M (8,1%)



4 Industri Makanan
US\$ 1,3 M (7,7%)



5 Jasa Lainnya
US\$ 1,1 M (6,9%)

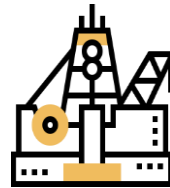
19

Hotel dan Restoran
US\$0,12 (0,92%)

PENANAMAN MODAL DALAM NEGERI



1 Transportasi, Gudang,
dan Telekomunikasi
Rp 32,5 T (15,7%)



2 Pertambangan
Rp 32,2 T (15,6%)



3 Perumahan, Kawasan
Industri dan Perkantoran
Rp 20,0 T (9,7%)



4 Jasa Lainnya
Rp 17,3 T (8,4%)




5 Perdagangan dan
Reparasi
Rp 15,5 T (7,5%)

11

Hotel dan Restoran
Rp7,2 T (3,46%)

Keterangan: M = Miliar; T = Triliun; Menggunakan Kurs APBN 1 US\$ = Rp15.000,00

Realisasi Triwulan IV Tahun 2024: 5 Besar Negara Asal PMA



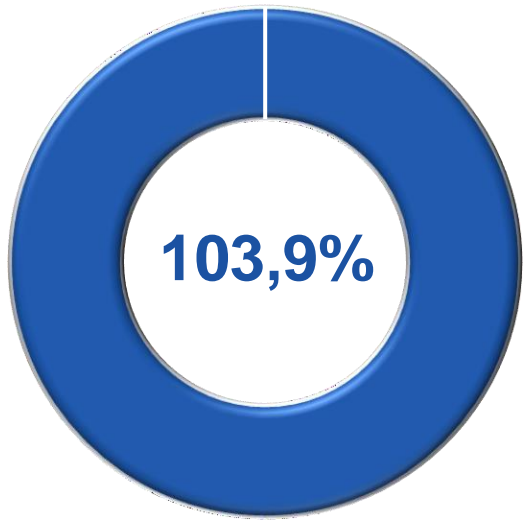
Keterangan: M = Miliar; Menggunakan Kurs APBN 1 US\$ = Rp15.000,00



Realisasi Investasi

Januari - Desember 2024

Realisasi Investasi Januari – Desember Tahun 2024



Realisasi Investasi Januari - Desember: **Rp 1.714,2 Triliun** 20,8% (YoY)

103,9% dari target **Rp1.650,0 Triliun** (target Presiden)

138,3% dari target **Rp1.239,3 Triliun** (target Renstra)



Penyerapan Tenaga Kerja Indonesia :
2.456.130 Orang 34,7 % (YoY)

Jawa

47,8 %

52,2 %

Luar Jawa

Rp 818,8 Triliun 19,0% (YoY)

Rp 895,4 Triliun 22,5% (YoY)

PMA

52,5 %

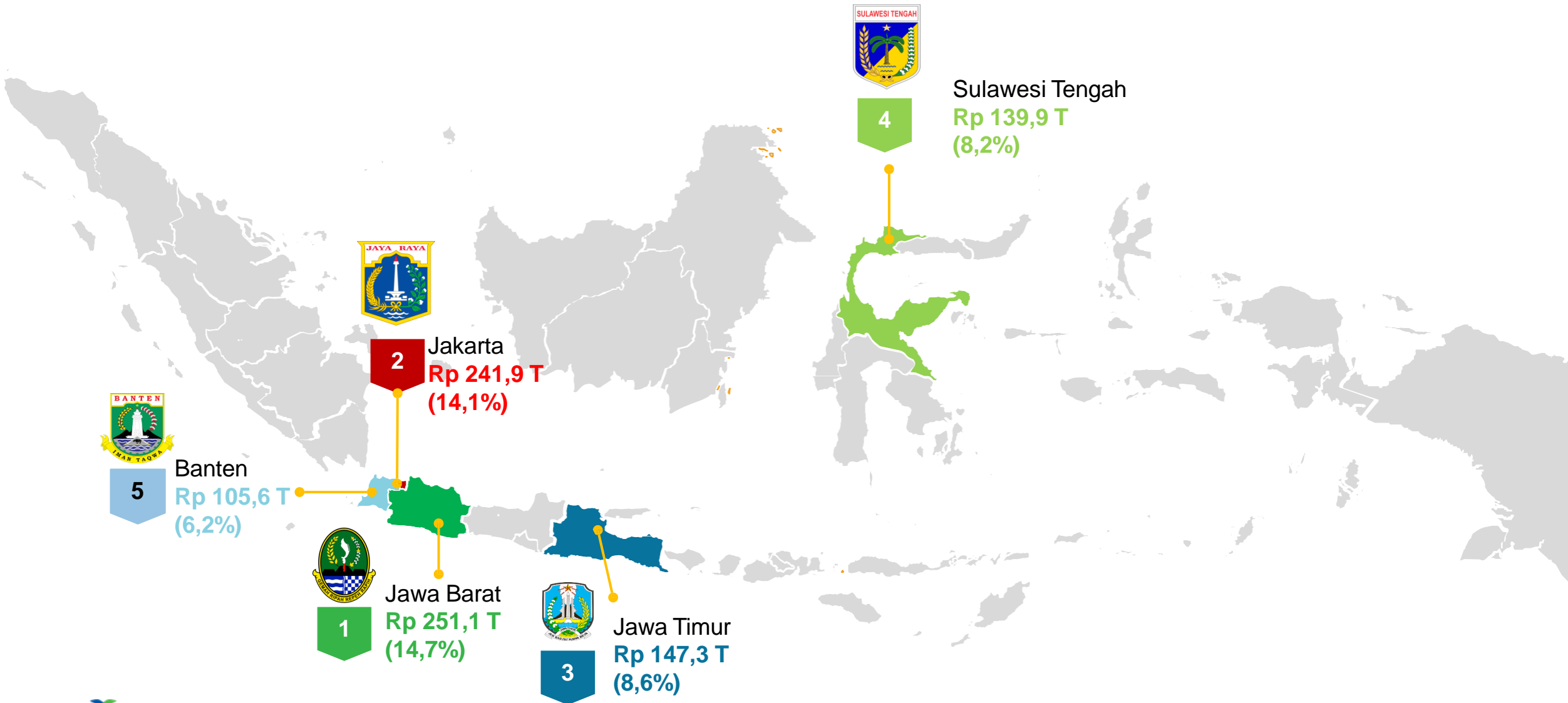
47,5 %

PMDN

Rp 900,2 Triliun 21,0% (YoY)

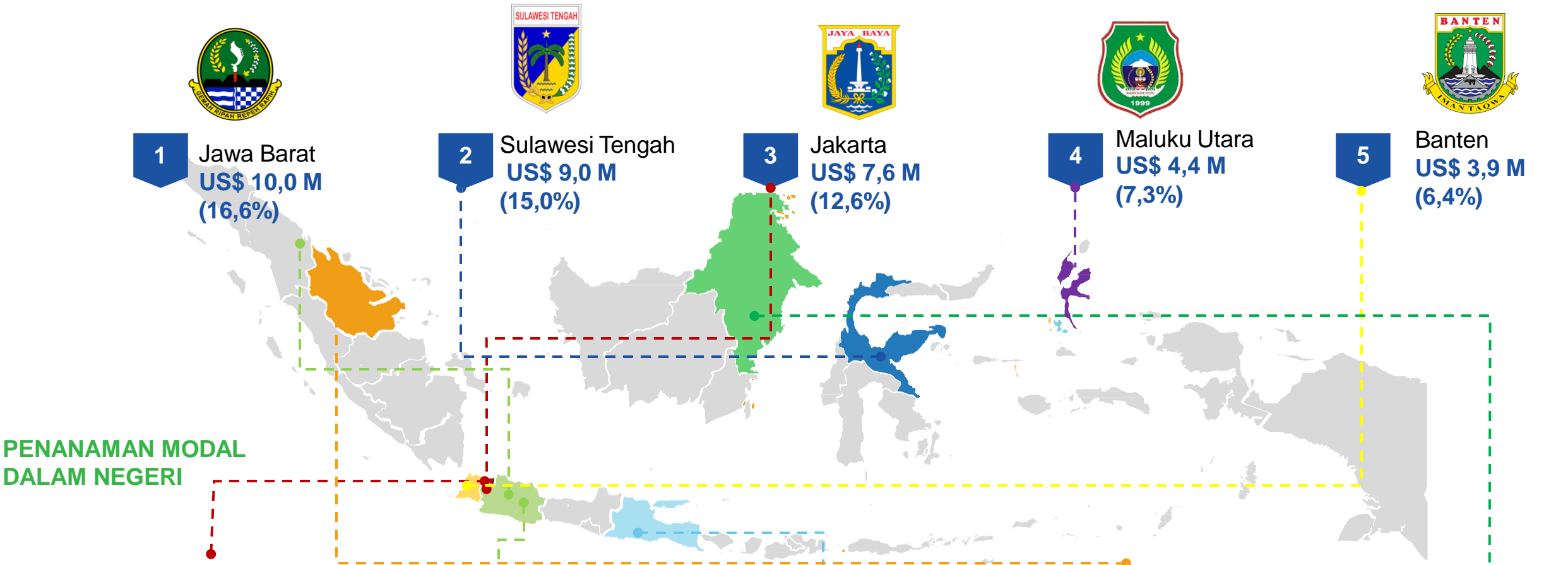
Rp 814,0 Triliun 20,6% (YoY)

Realisasi PMA + PMDN Januari - Desember Tahun 2024: 5 Besar Lokasi



Realisasi Januari - Desember Tahun 2024: 5 Besar Lokasi

PENANAMAN MODAL ASING




PENANAMAN MODAL DALAM NEGERI



Keterangan: M = Miliar; T = Triliun; Menggunakan Kurs APBN 1 US\$ = Rp15.000,00

Realisasi PMA + PMDN Januari - Desember Tahun 2024: 5 Besar Subsektor



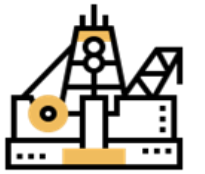
1

Industri Logam Dasar, Barang Logam, Bukan Mesin dan Peralatannya
Rp 238,4 T



2

Transportasi, Gudang dan Telekomunikasi
Rp 189,9 T



3

Pertambangan
Rp 184,7 T



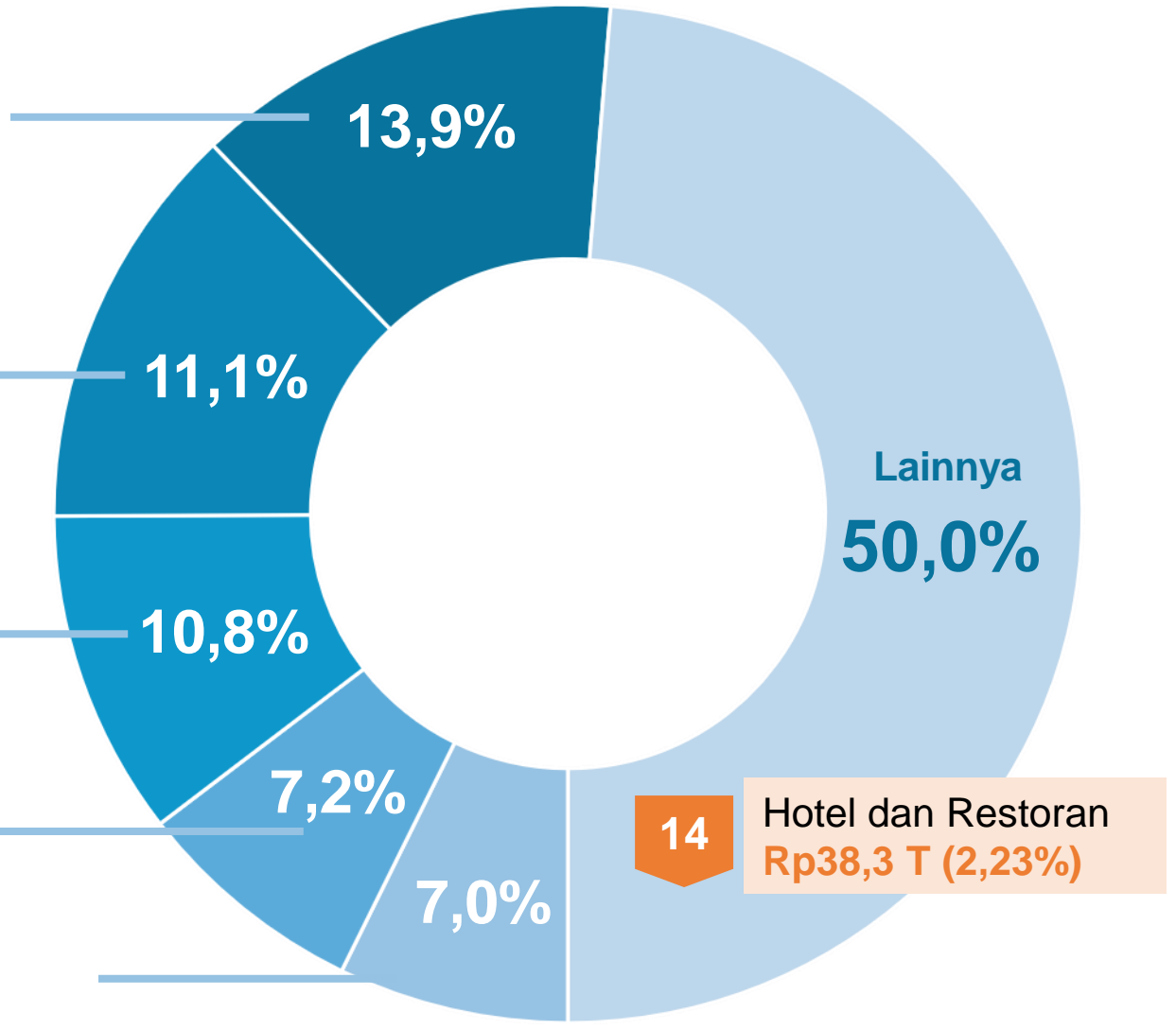
4

Perumahan, Kawasan Industri dan Perkantoran
Rp 122,9 T




5

Jasa Lainnya
Rp 120,8 T

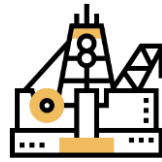


PENANAMAN MODAL ASING



1

Industri Logam Dasar,
Barang Logam, Bukan
Mesin dan Peralatannya
US\$ 13,6 M (22,6%)



2

Pertambangan
US\$ 5,2 M (8,6%)



3

Industri Kertas dan
Percetakan
US\$ 4,8 M (8,0%)



4

Transportasi, Gudang,
dan Telekomunikas
US\$ 4,7 M (7,8%)



5

Industri Kimia dan
Farmasi
US\$ 4,1 M (6,9%)

16

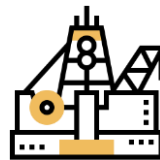
Hotel dan Restoran
US\$0,94 (1,57%)

PENANAMAN MODAL DALAM NEGERI



1

Transportasi, Gudang,
dan Telekomunikasi
Rp 120,1 T (14,8%)



2

Pertambangan
Rp 106,9 T (13,1%)



3

Perumahan, Kawasan
Industri dan Perkantoran
Rp 76,5 T (9,4%)



4

Jasa Lainnya
Rp 66,3 T (8,1%)



5


Industri Makanan
Rp 65,9 T (8,1%)

13

Hotel dan Restoran
Rp 24,1 T (2,97%)

Keterangan: M = Miliar; T = Triliun; Menggunakan Kurs APBN 1 US\$ = Rp15.000,00

Realisasi Januari – Desember 2024: 5 Besar Negara Asal PMA



Keterangan: M = Miliar; Menggunakan Kurs APBN 1 US\$ = Rp15.000,00

SEKTOR PARIWISATA DAN EKONOMI KREATIF

DAFTAR **KBLI** SEKTOR PAREKRAF

88 KBLI Pariwisata

49 425	55193	56290	79119	90 011	91022	93191	93231	93291
49442	55194	56301	79121	90012	91023	93193	93232	93292
50 113	55199	56302	79129	90021	91024	93195	93239	93293
50122	55900	56303	79911	90022	91029	93211	93241	93294
50213	56 101	56304	79912	90023	93 111	93219	93242	93299
55 110	56102	56306	79921	90029	93113	93221	93243	96 121
55120	56103	68 112	79922	90030	93114	93222	93244	96122
55130	56104	68120	79990	90040	93115	93223	93245	96129
55191	56109	70 201	82 301	90090	93116	93224	93246	
55192	56210	79 111	82302	91 021	93119	93229	93249	

5 KBLI Ekraf

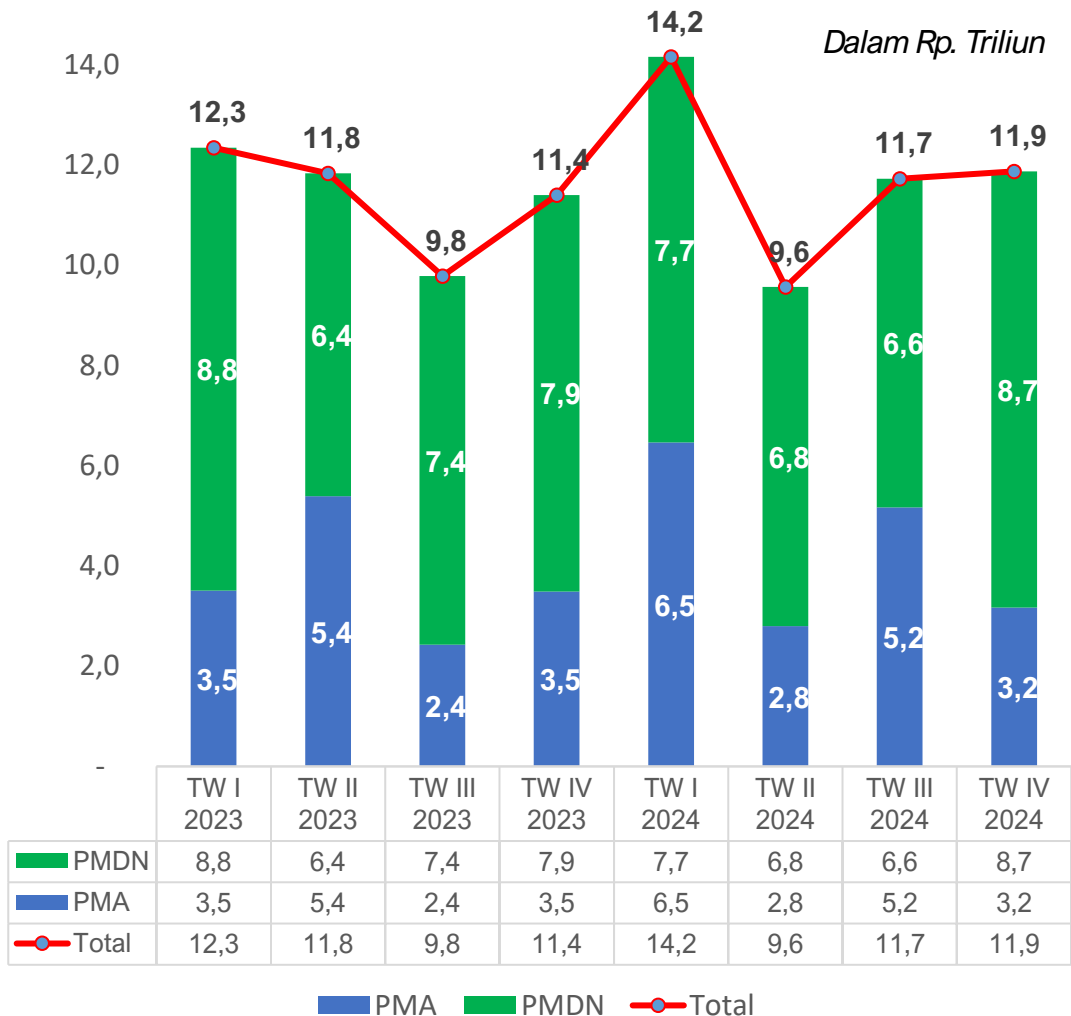
74130
74141
74142
74149
74201

Sumber : Kemenparekraf

Sesuai dengan PP No. 5 Tahun 2021 tentang Penyelenggaraan Perizinan Berusaha Berbasis Risiko

REALISASI INVESTASI SEKTOR PAREKRAF

Realisasi Investasi Per Triwulan Tahun 2023 – 2024

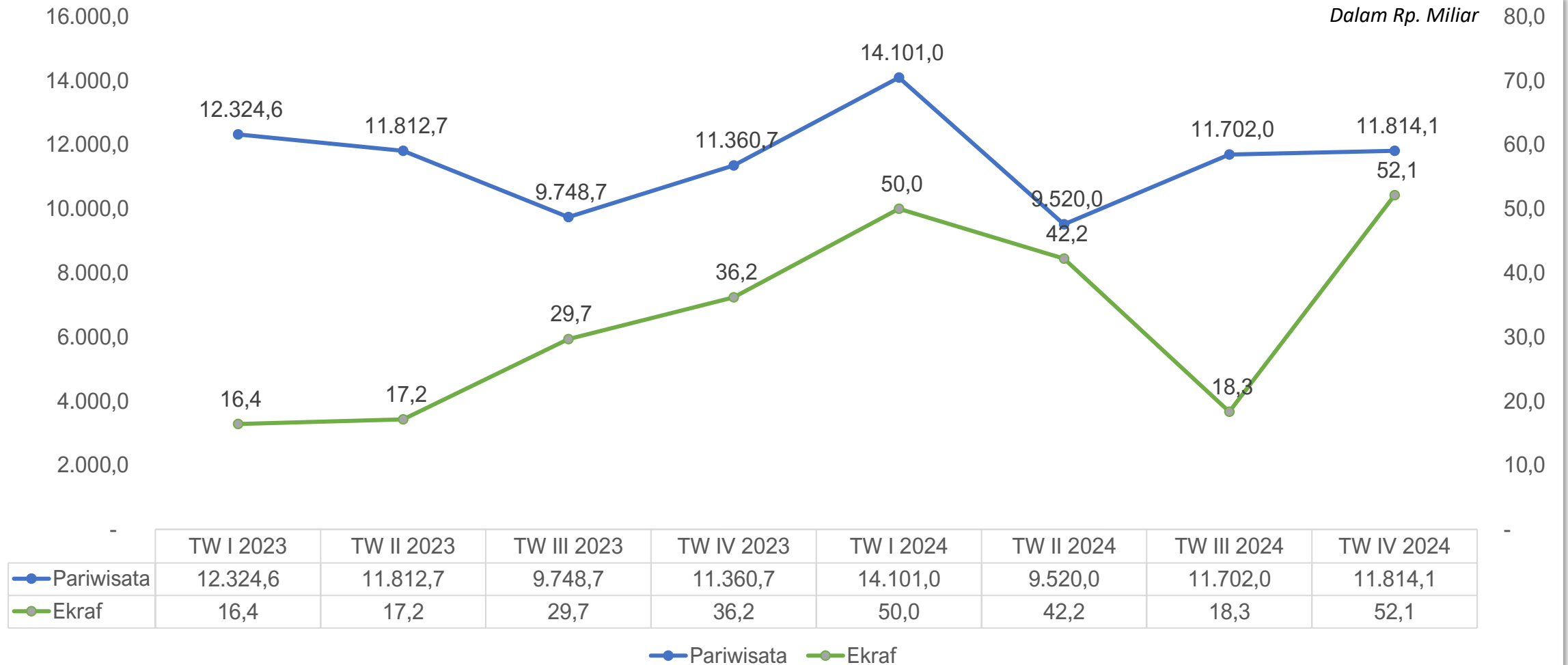


Perbandingan Sektor Parekraf dengan Nasional



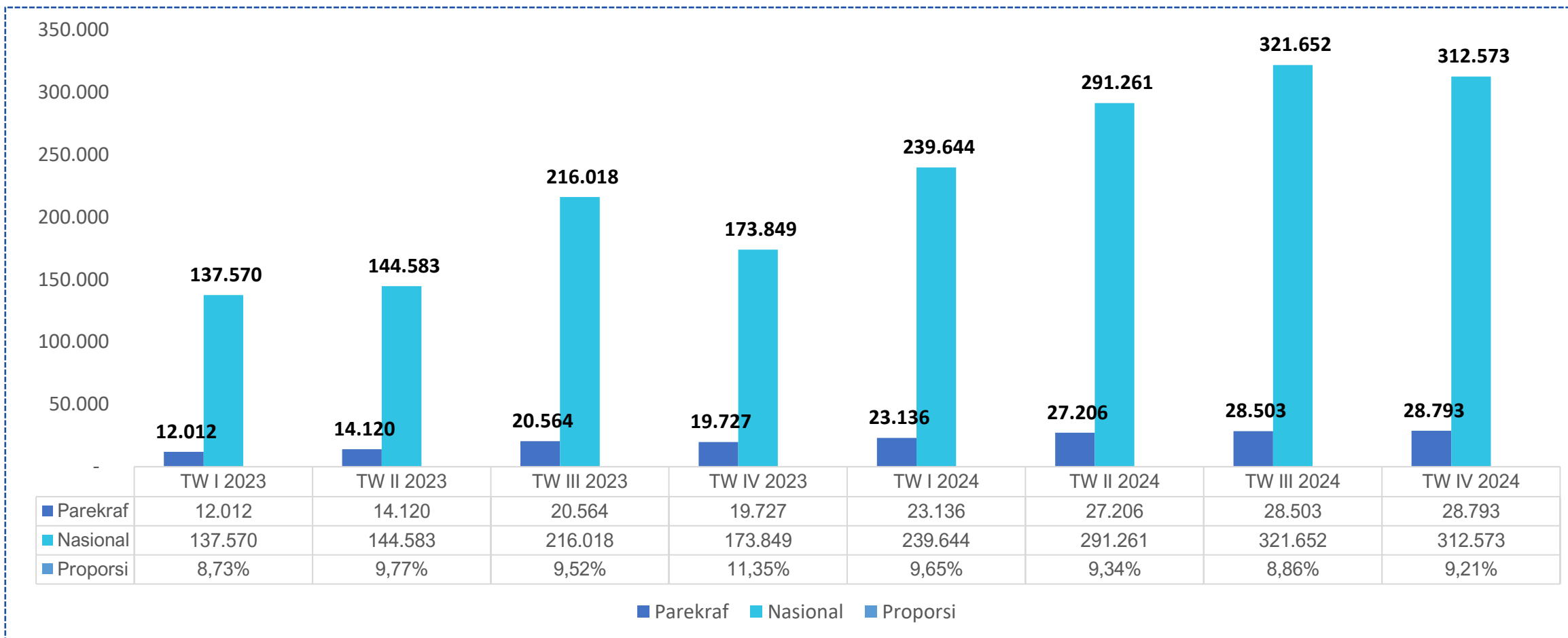
REALISASI INVESTASI SEKTOR PAREKRAF

Realisasi Investasi Per Triwulan Tahun 2023 – 2024



JUMLAH PROYEK SEKTOR PAREKRAF TAHUN 2023 - 2024

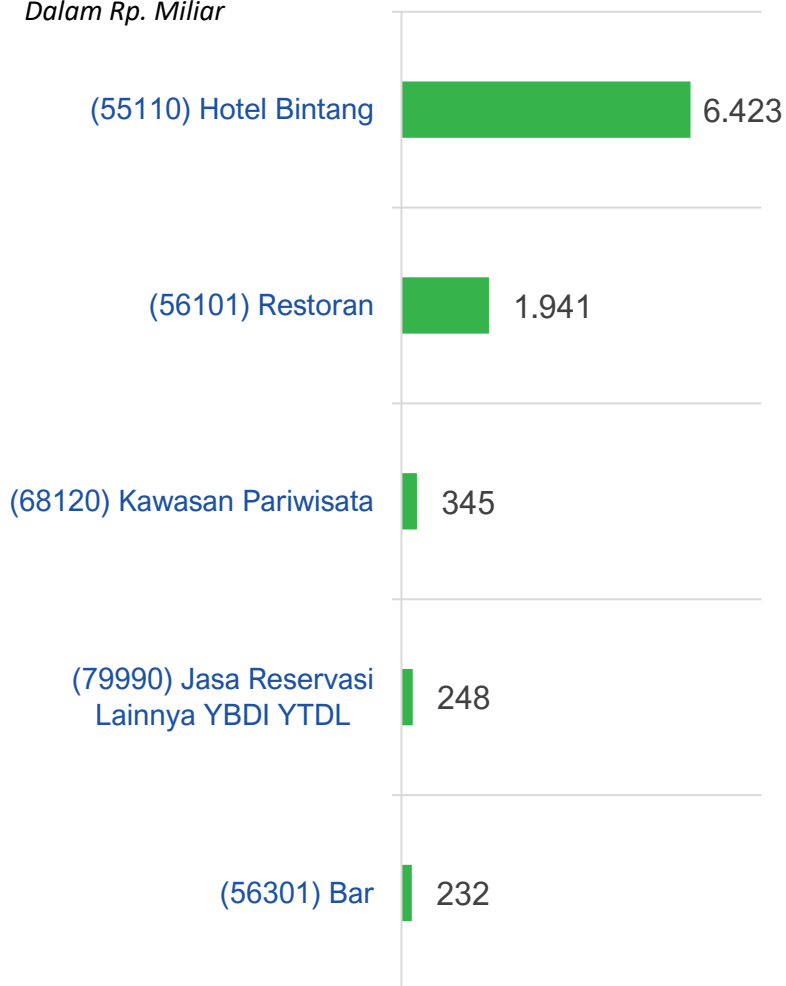
Pada triwulan IV 2024, proporsi jumlah proyek sektor Parekraf dari Nasional adalah sebesar 9.21%.



5 BESAR KBLI, LOKASI, NEGARA SEKTOR PAREKRAF TW IV 2024

TOP 5 KBLI

Dalam Rp. Miliar



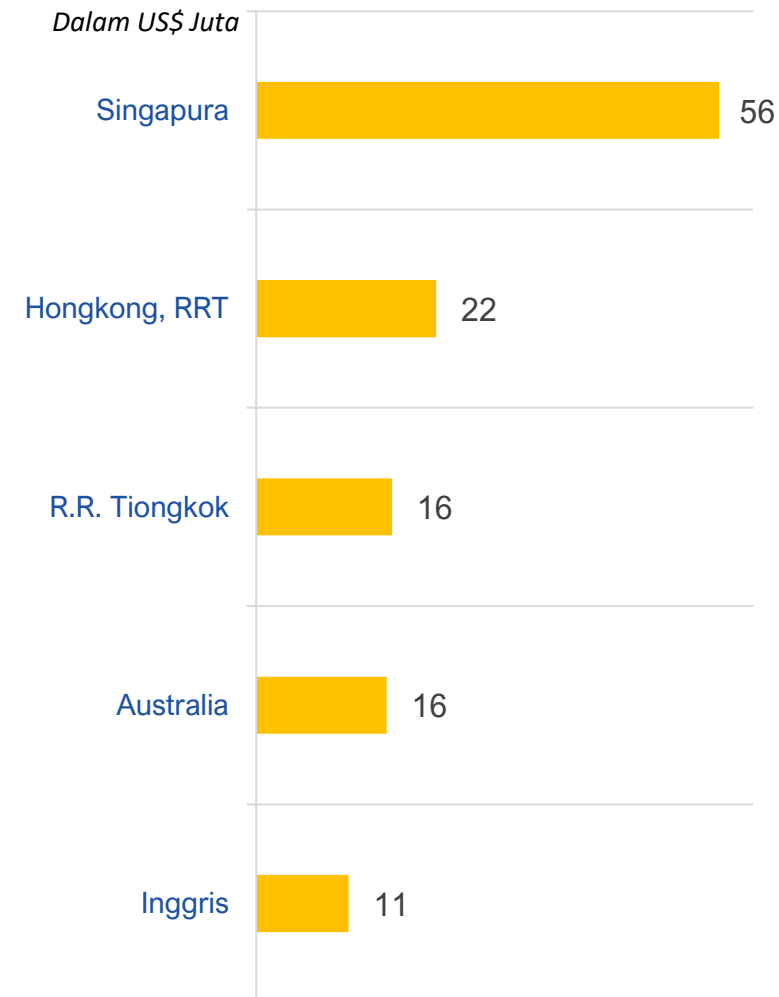
TOP 5 LOKASI

Dalam Rp. Miliar



TOP 5 NEGARA PMA

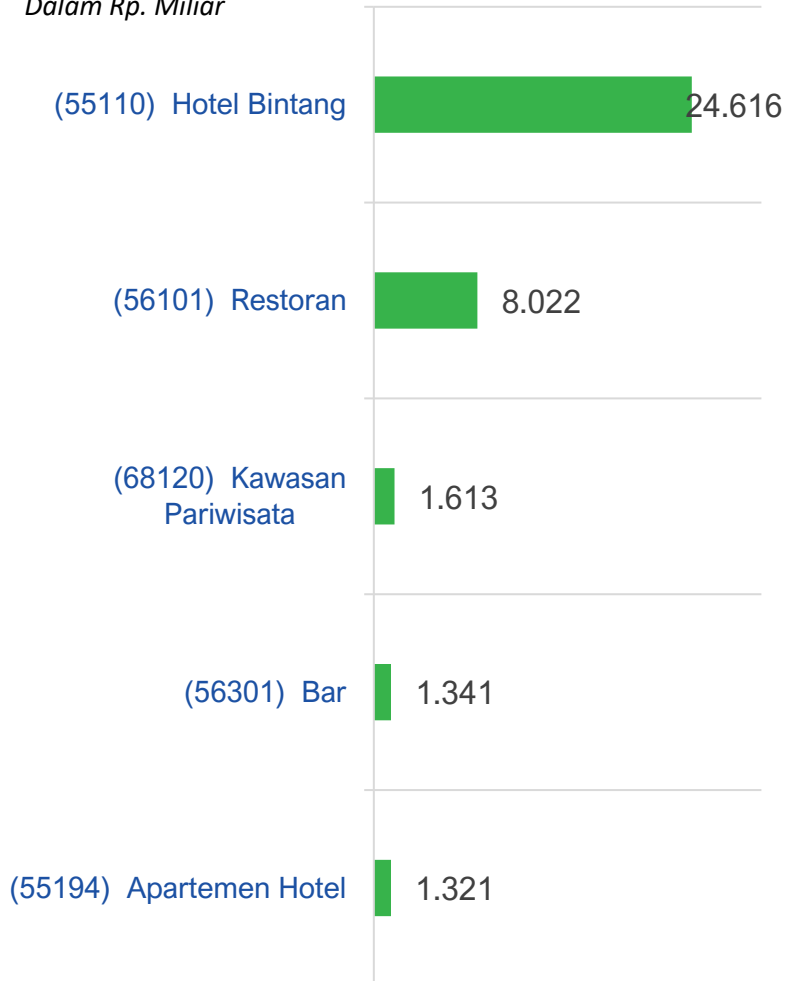
Dalam US\$ Juta



5 BESAR KBLI, LOKASI, NEGARA SEKTOR PAREKRAF TAHUN 2024

TOP 5 KBLI

Dalam Rp. Miliar



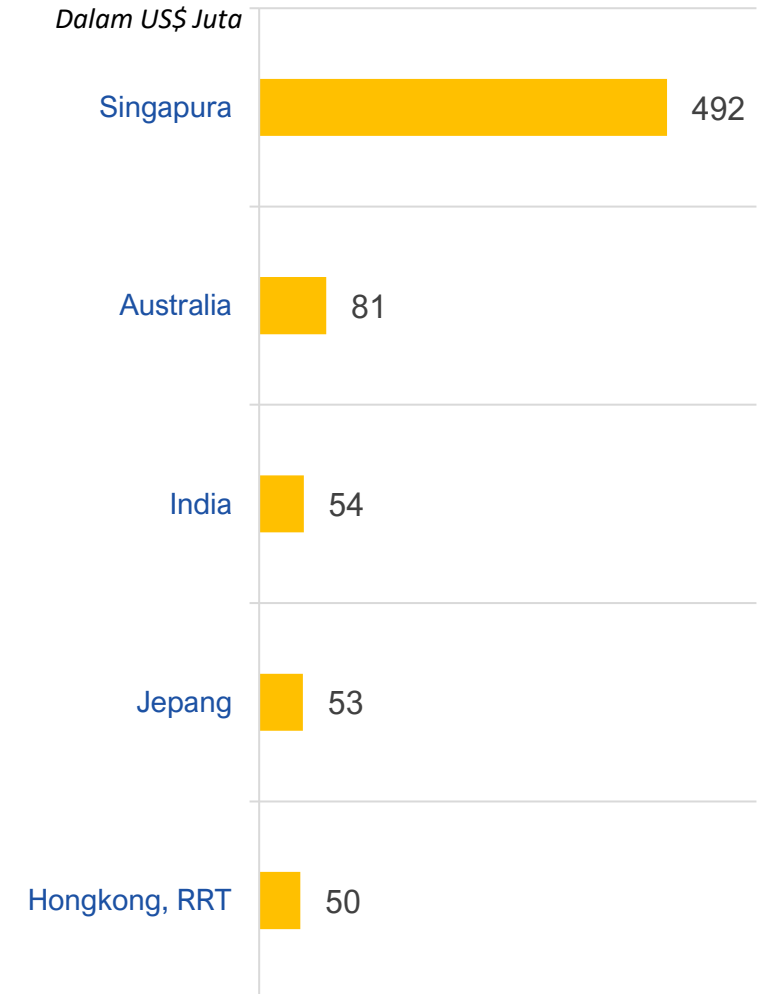
TOP 5 LOKASI

Dalam Rp. Miliar



TOP 5 NEGARA PMA

Dalam US\$ Juta



DATA REALISASI INVESTASI 10 DPP & 5 DPSP

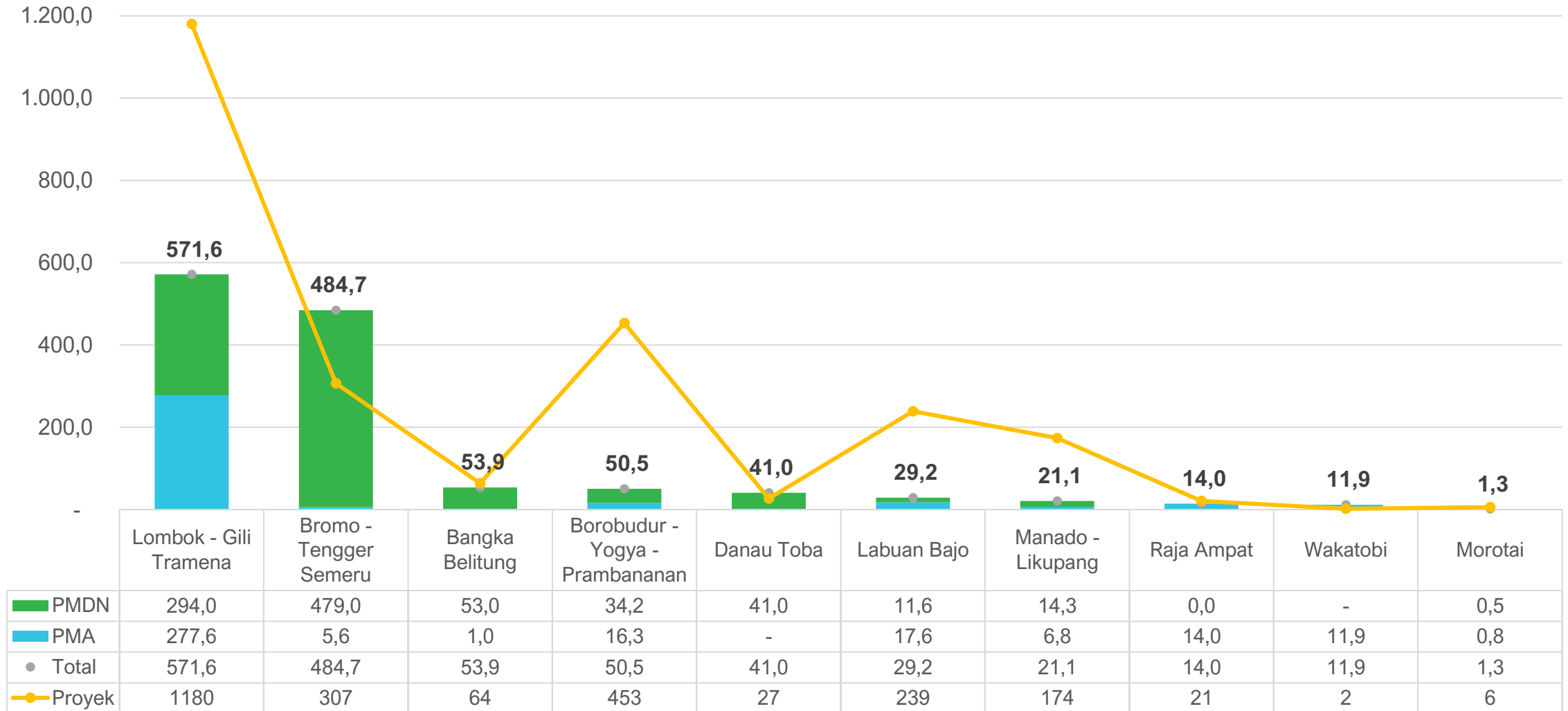
DAFTAR KABUPATEN KOTA DI 10 DPP

NO.	DPP	Provinsi	Kab/Kot
1	Lombok - Gili Tramena	Provinsi Nusa Tenggara Barat	Kabupaten Lombok Utara Kabupaten Lombok Barat Kabupaten Lombok Tengah Kabupaten Lombok Timur Kota Mataram
2	Manado - Likupang	Provinsi Sulawesi Utara	Kabupaten Minahasa Utara Kabupaten Minahasa Kota Manado Kota Tomohon Kota Bitung
3	Bangka Belitung	Provinsi Bangka	Kabupaten Bangka Kabupaten Bangka Barat Kabupaten Bangka Tengah Kabupaten Bangka Selatan Kota Pangkal Pinang Kabupaten Belitung Kabupaten Belitung Timur
4	Danau Toba	Provinsi Sumatera Utara	Kabupaten Simalungun Kabupaten Toba Samosir Kabupaten Samosir Kabupaten Tapanuli Utara Kabupaten Humbang Hasunduta Kabupaten Karo Kabupaten Dairi Kabupaten Pakpak Bharat

NO.	DPP	Provinsi	Kab/Kot
5	Borobudur - Yogya - Prambanan	Provinsi Jawa Tengah	Kabupaten Magelang Kabupaten Klaten
		Provinsi DIY	Kota Yogyakarta Kabupaten Bantul Kabupaten Sleman
6	Labuan Bajo	Provinsi Nusa Tenggara Timur	Kabupaten Manggarai Kabupaten Manggarai Barat
7	Wakatobi	Provinsi Sulawesi Tenggara	Kabupaten Wakatobi
8	Bromo - Tengger Semeru	Provinsi Jawa Timur	Kabupaten Pasuruan Kabupaten Probolinggo Kabupaten Lumajang Kabupaten Malang Kota Malang
9	Raja Ampat	Provinsi Papua Barat	Kabupaten Raja Ampat
10	Morotai	Provinsi Maluku Utara	Kabupaten Pulau Morotai

Sumber : Kemenparekraf

Nilai Investasi & Jumlah Proyek di 10 DPP



REALISASI INVESTASI 10 DPP TW IV 2024

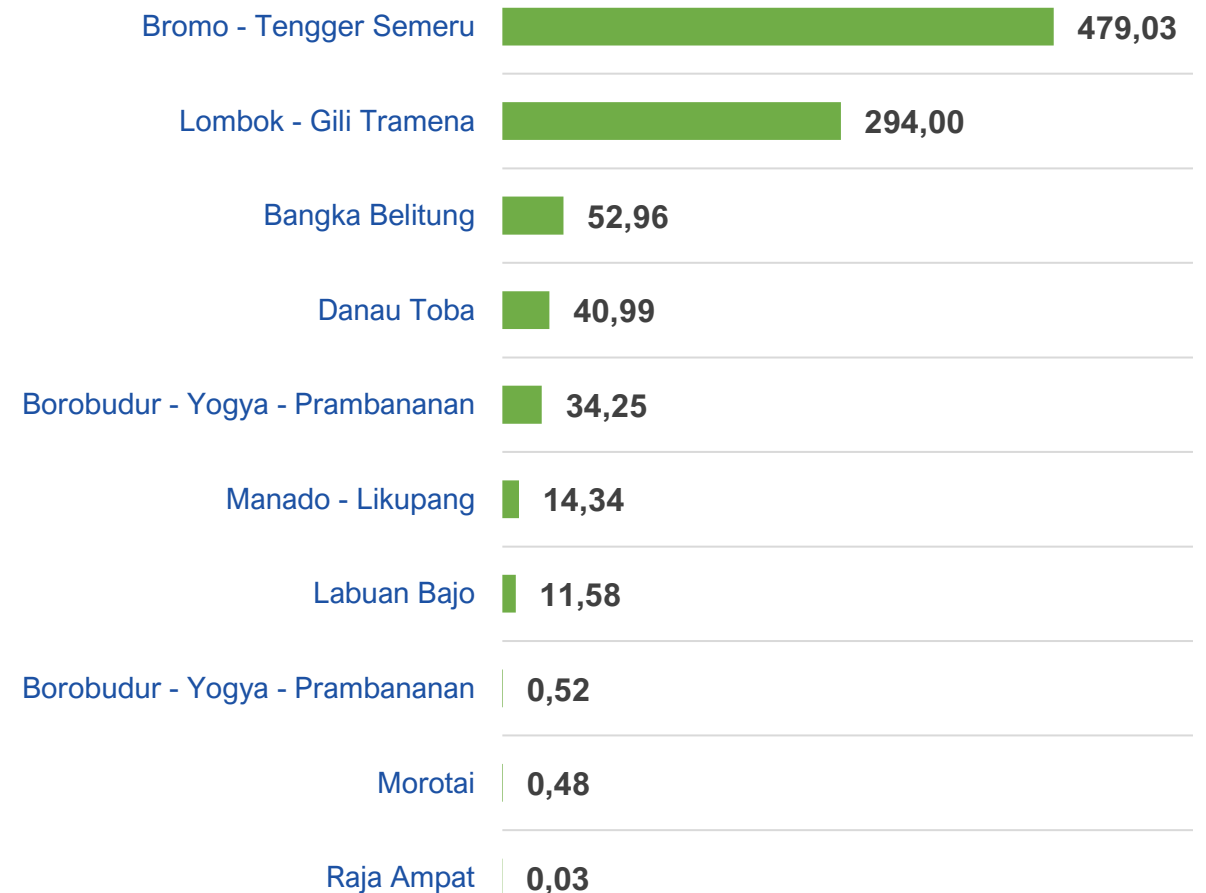
PMA

Nilai Investasi dalam US\$ Ribu



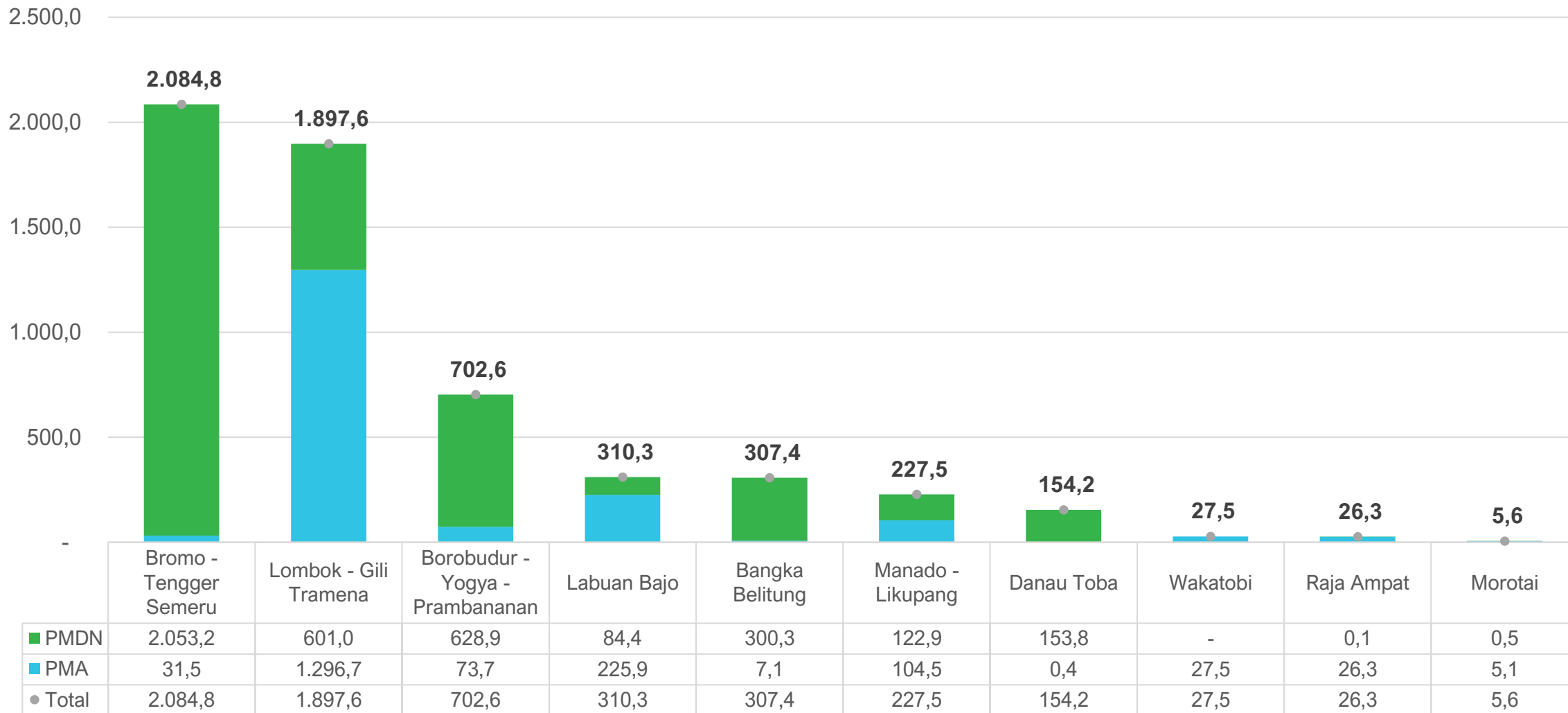
PMDN

Nilai Investasi dalam Rp Miliar



REALISASI INVESTASI 10 DPP TAHUN 2024

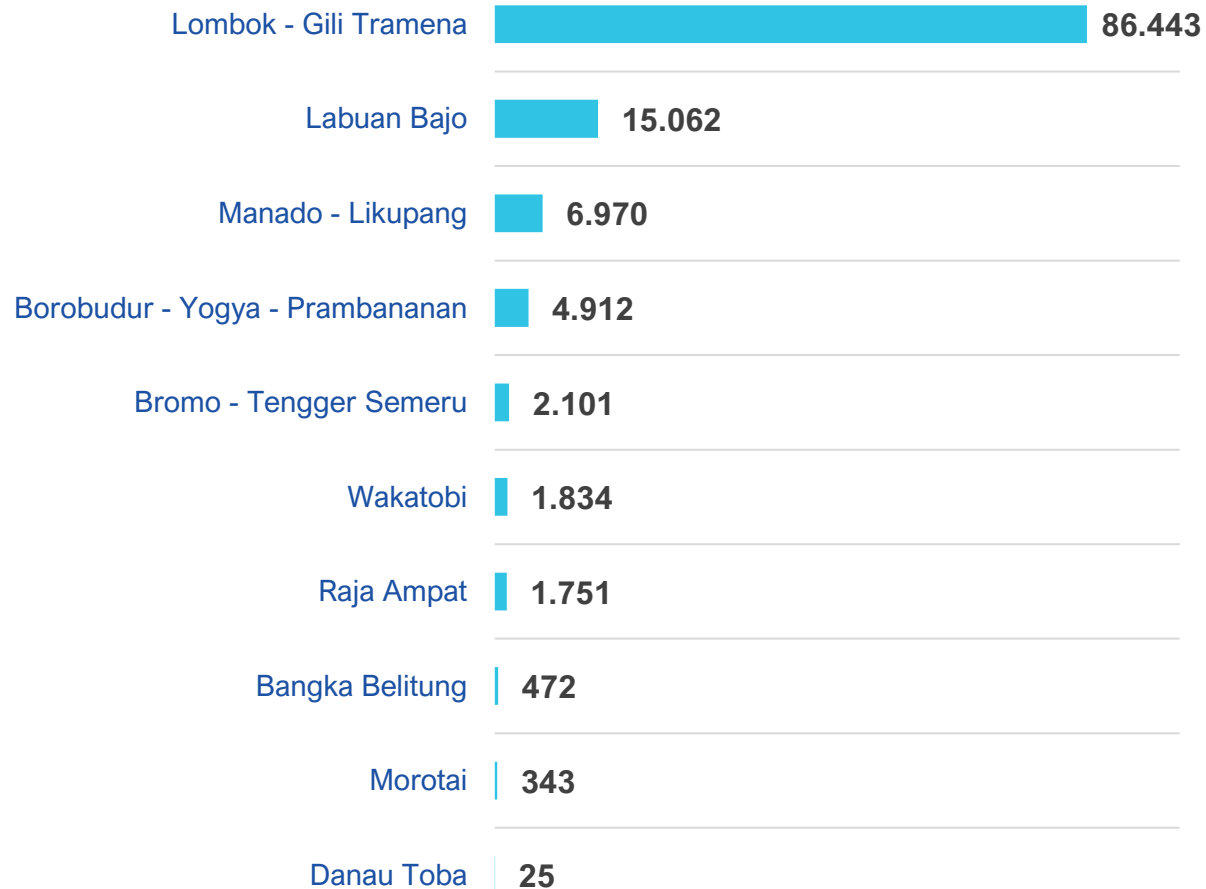
Nilai Investasi di 10 DPP



REALISASI INVESTASI 10 DPP TAHUN 2024

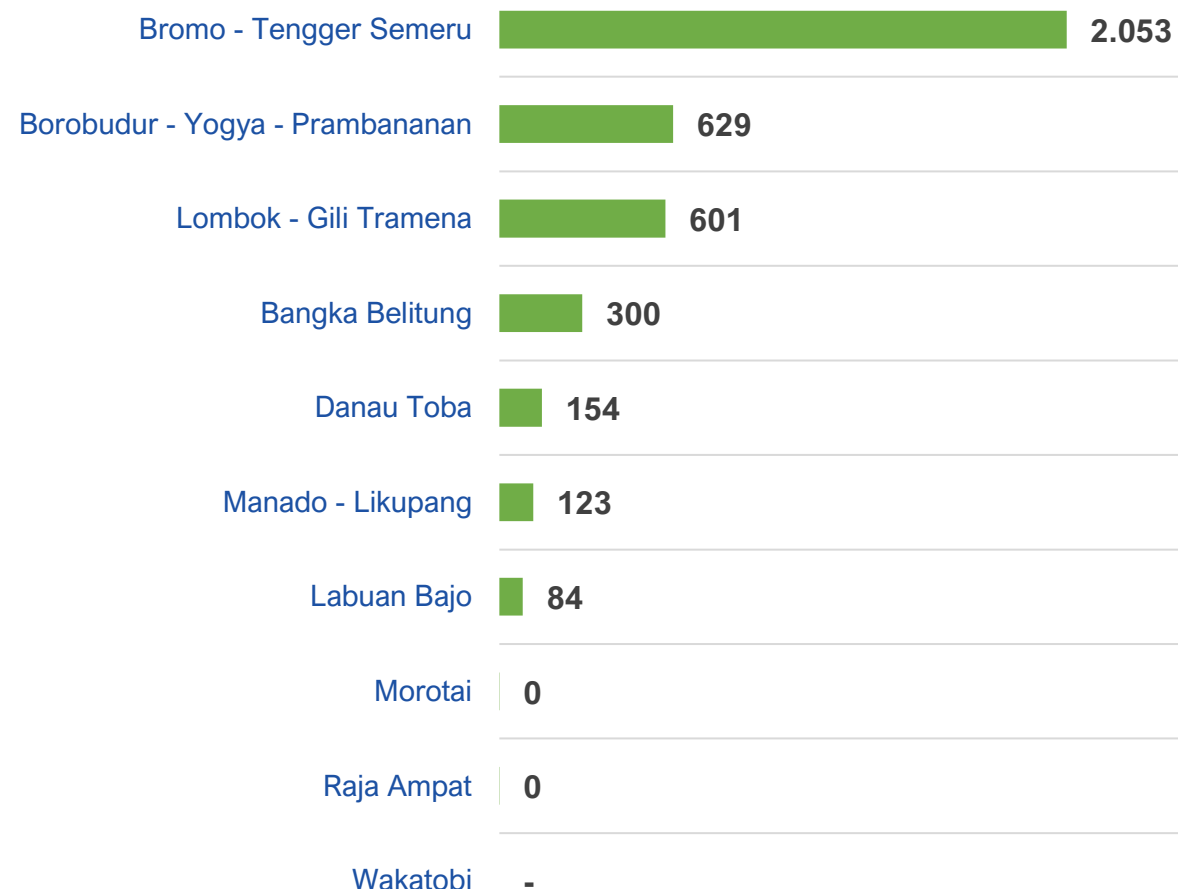
PMA

Nilai Investasi dalam US\$ Ribu

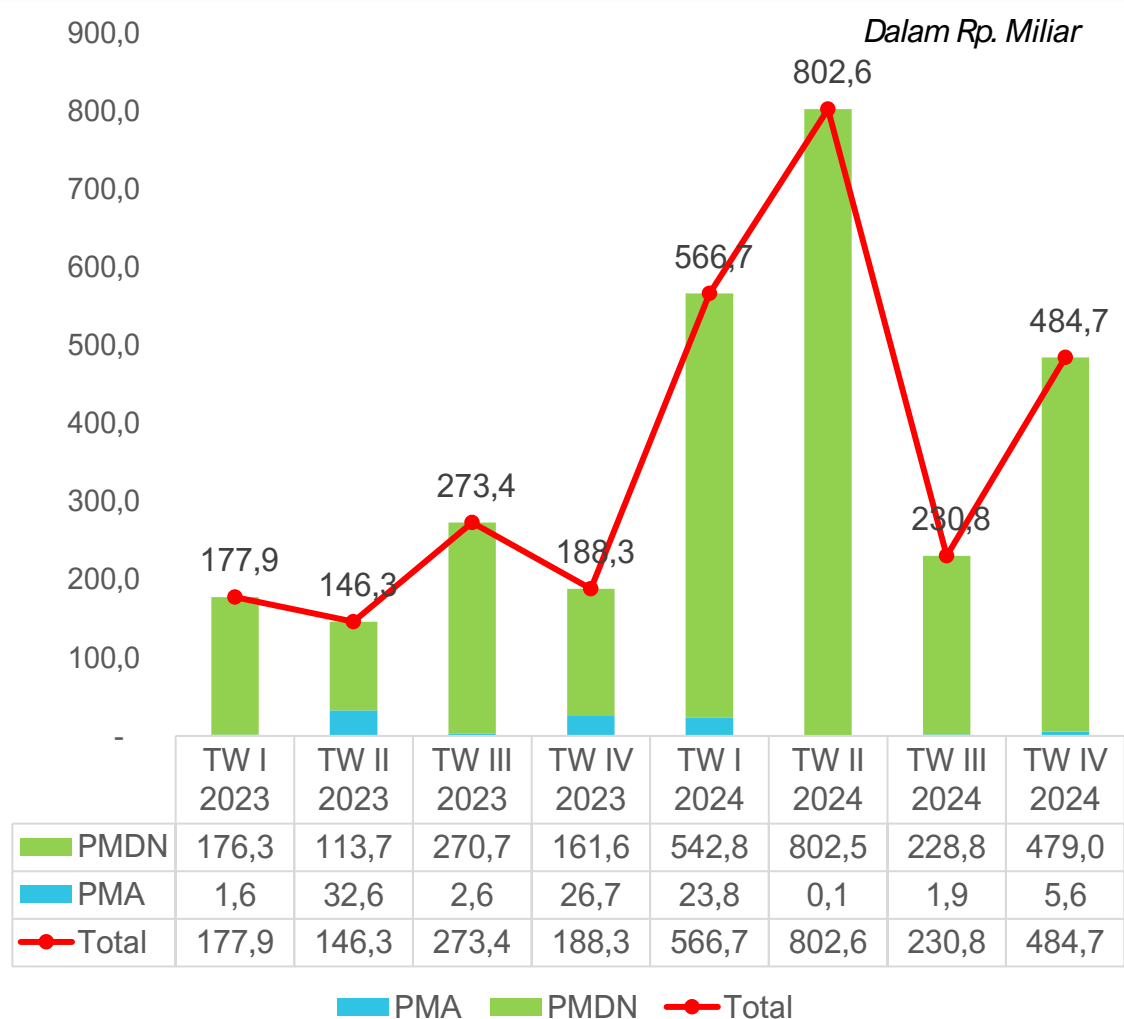


PMDN

Nilai Investasi dalam Rp Miliar



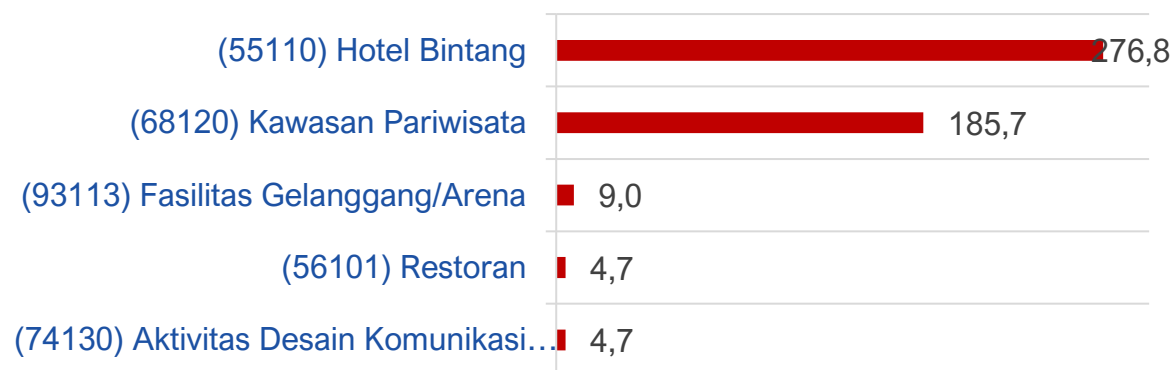
Realisasi Investasi Per Triwulan Tahun 2023 - 2024



TOP 5 KBLI & NEGARA TW IV 2024

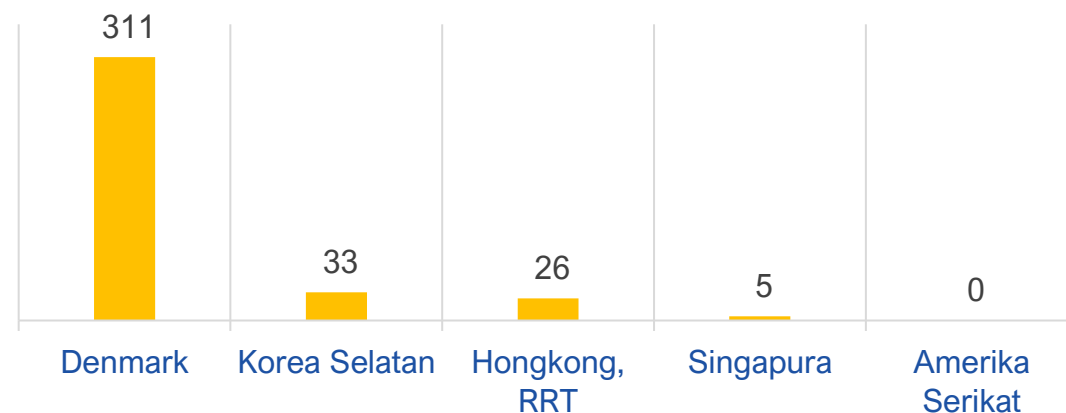
TOP 5 KBLI

Dalam Rp. Miliar

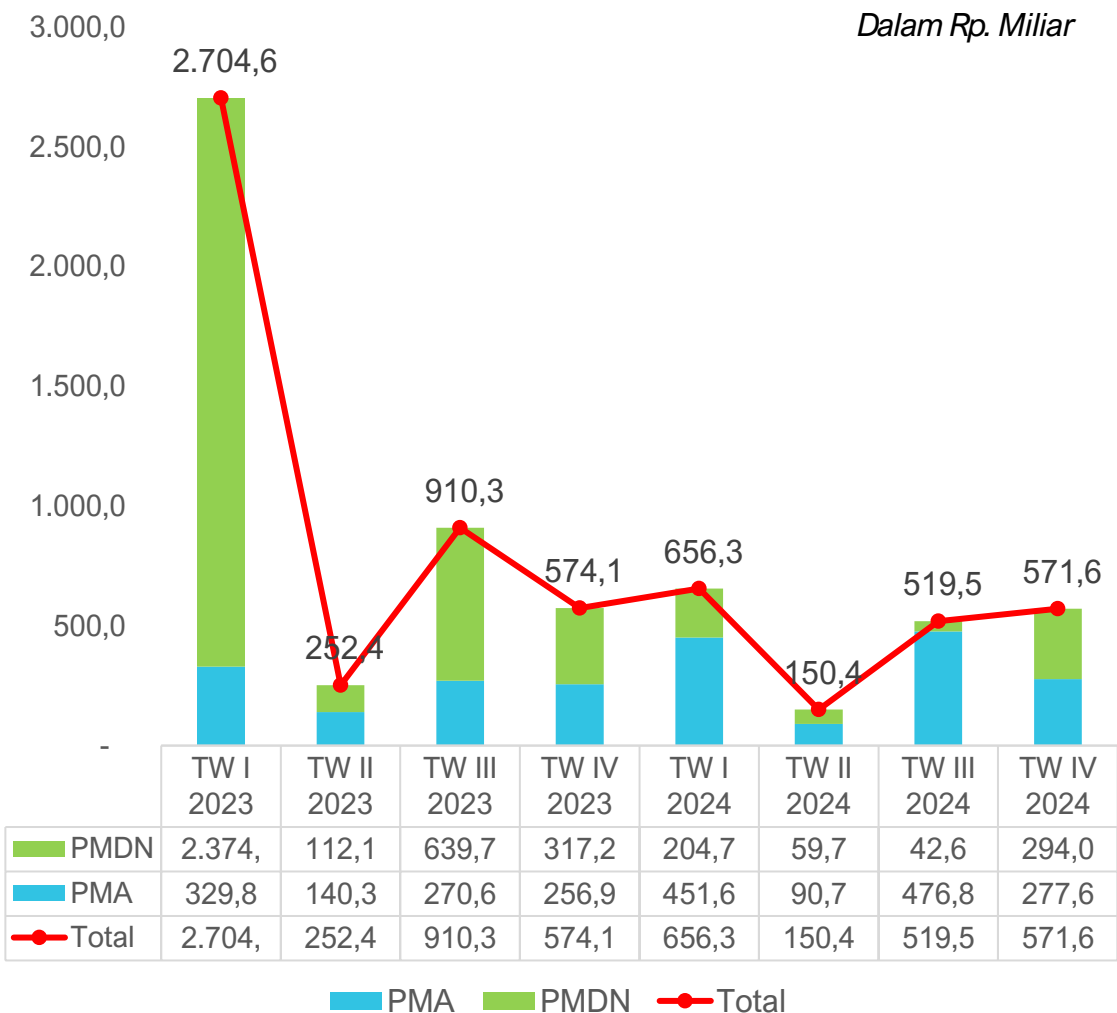


TOP 5 NEGARA

Dalam US\$ Ribu



Realisasi Investasi Per Triwulan Tahun 2023 - 2024



TOP 5 KBLI & NEGARA TW IV 2024

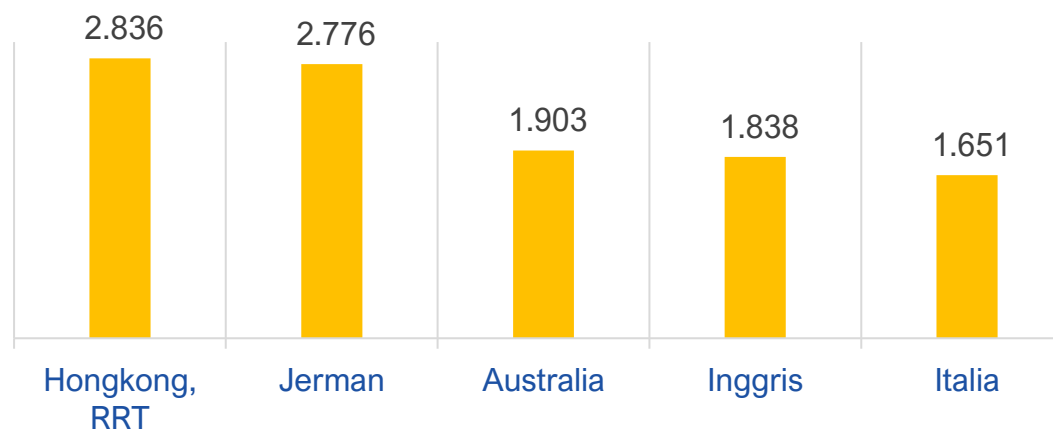
TOP 5 KBLI

Dalam Rp. Miliar

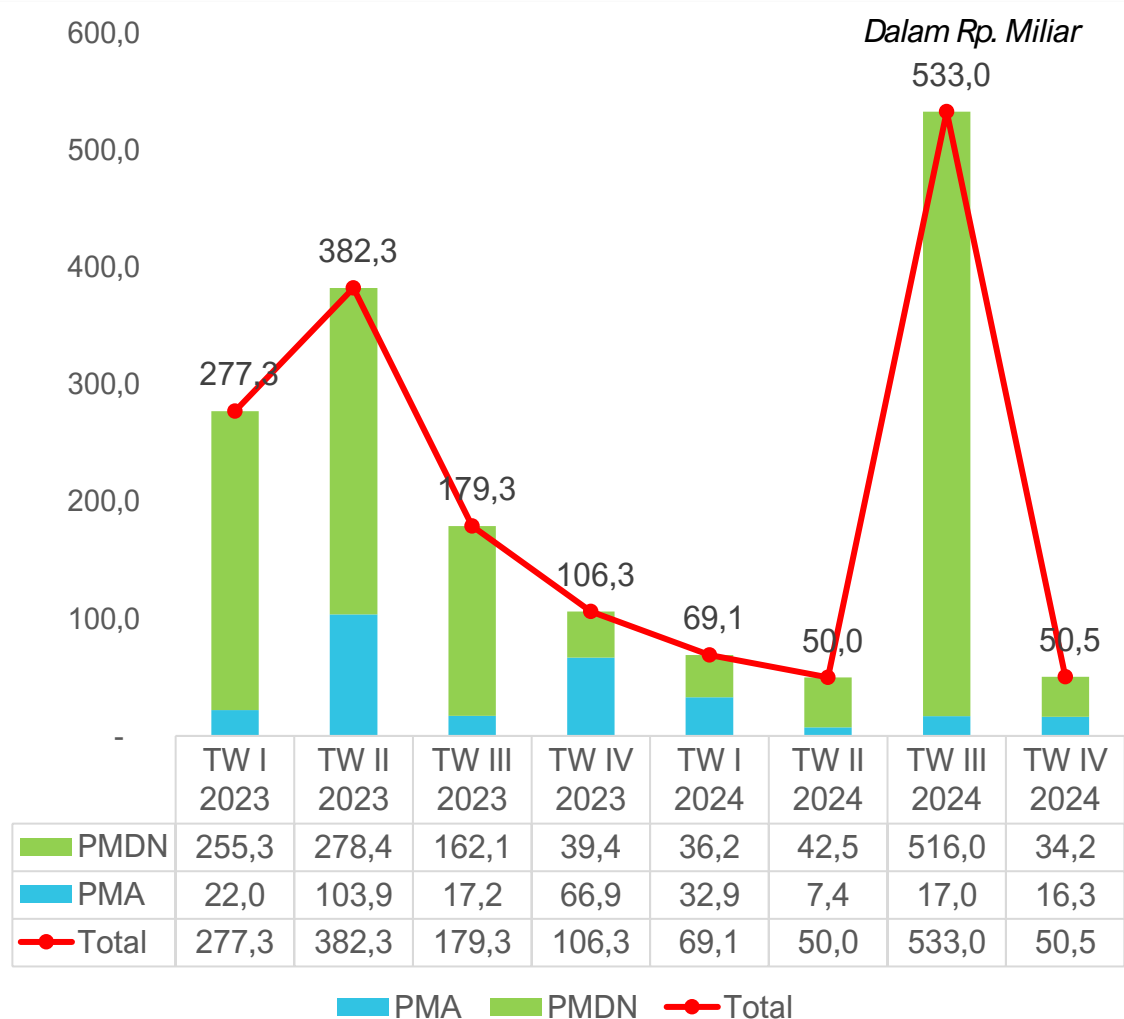


TOP 5 NEGARA

Dalam US\$ Ribu



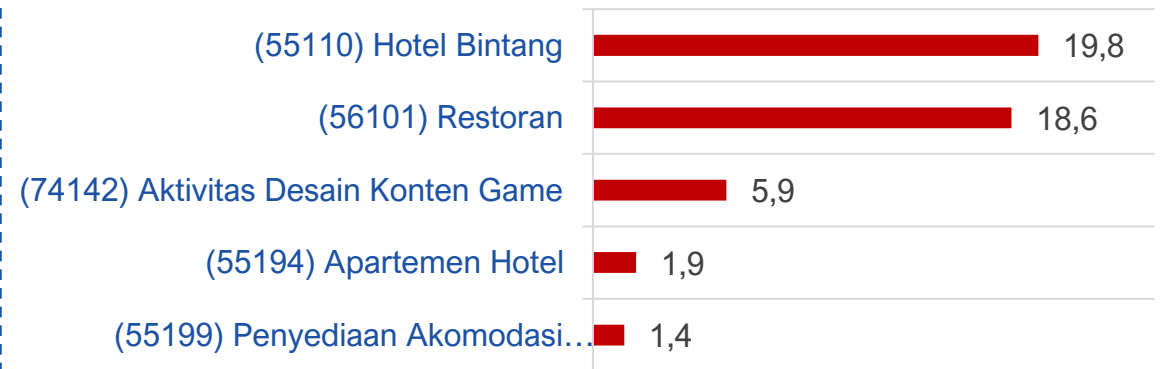
Realisasi Investasi Per Triwulan Tahun 2023 - 2024



TOP 5 KBLI & NEGARA TW IV 2024

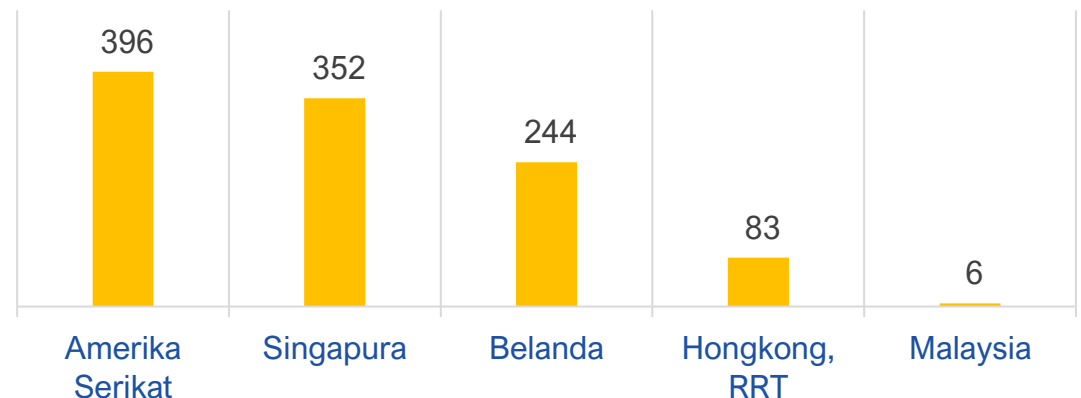
TOP 5 KBLI

Dalam Rp. Miliar

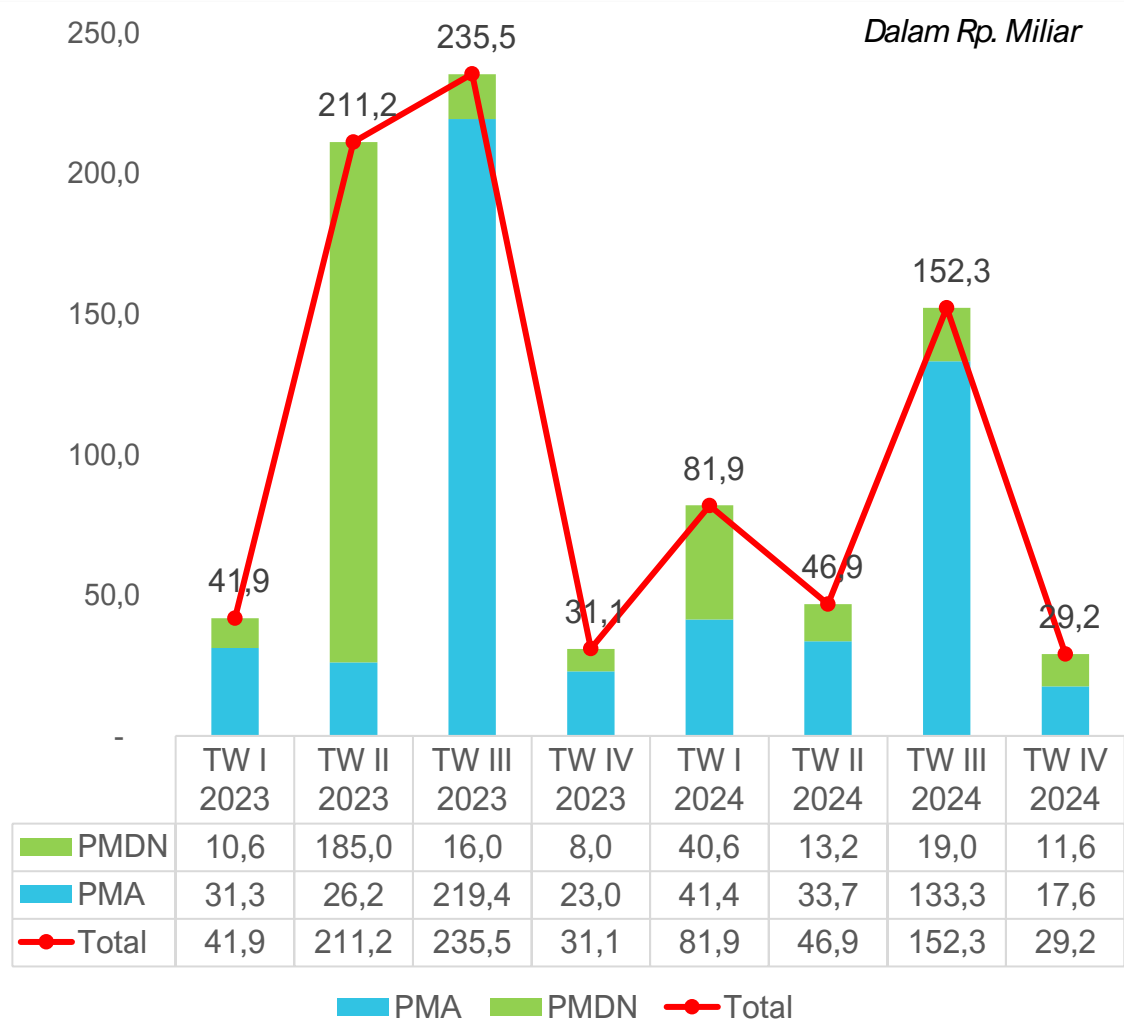


TOP 5 NEGARA

Dalam US\$ Ribu



Realisasi Investasi Per Triwulan Tahun 2023 - 2024



TOP 5 KBLI & NEGARA TW IV 2024

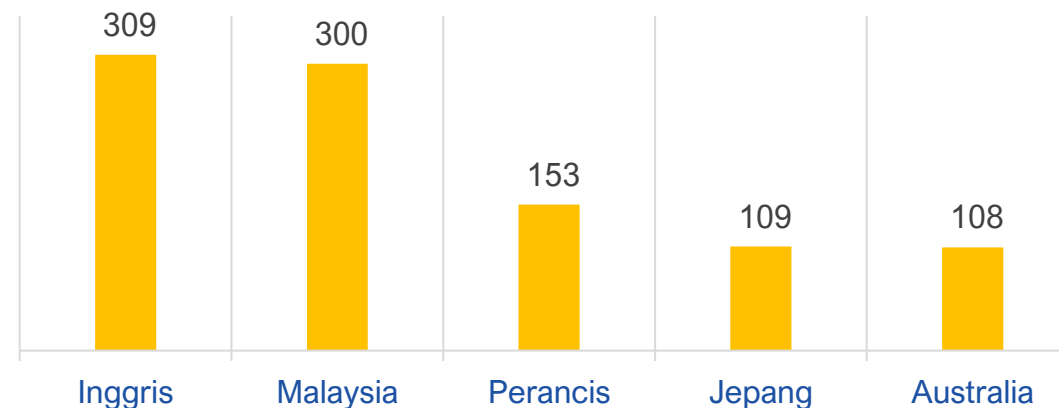
TOP 5 KBLI

Dalam Rp. Miliar

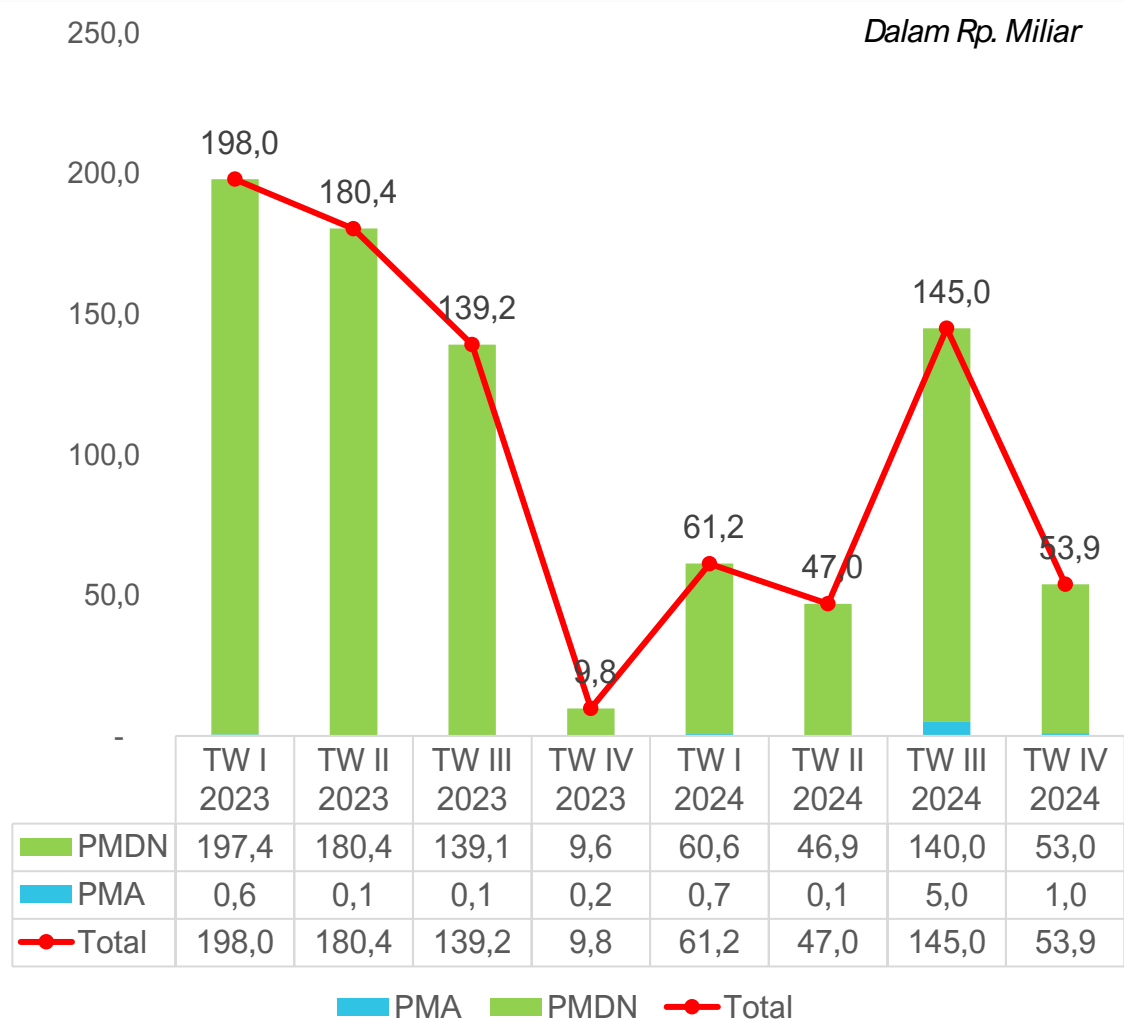


TOP 5 NEGARA

Dalam US\$ Ribu



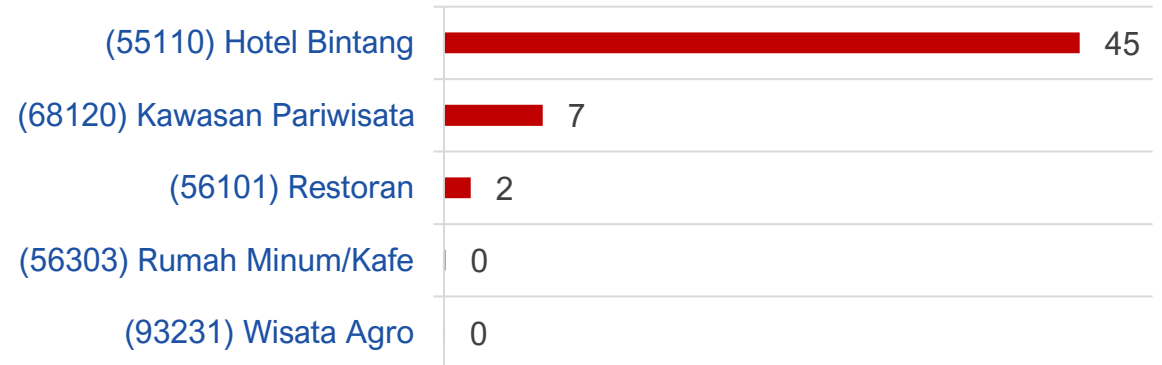
Realisasi Investasi Per Triwulan Tahun 2023 - 2024



TOP 5 KBLI & NEGARA TW IV 2024

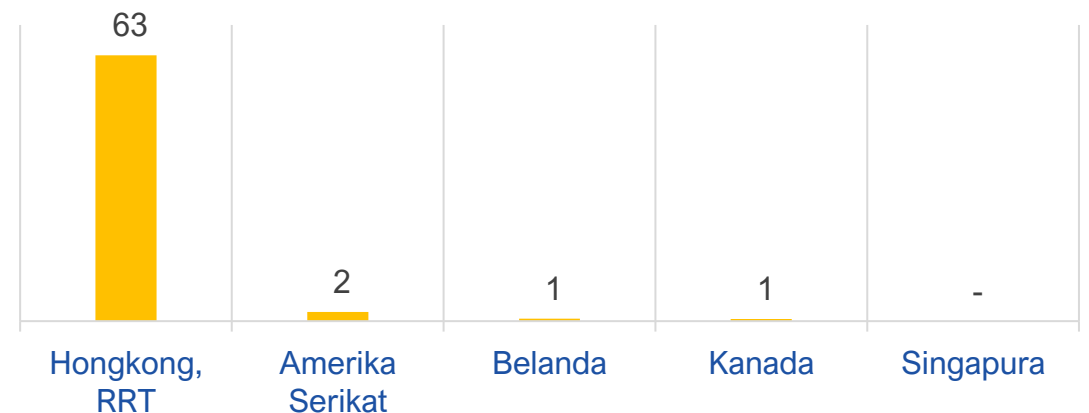
TOP 5 KBLI

Dalam Rp. Miliar

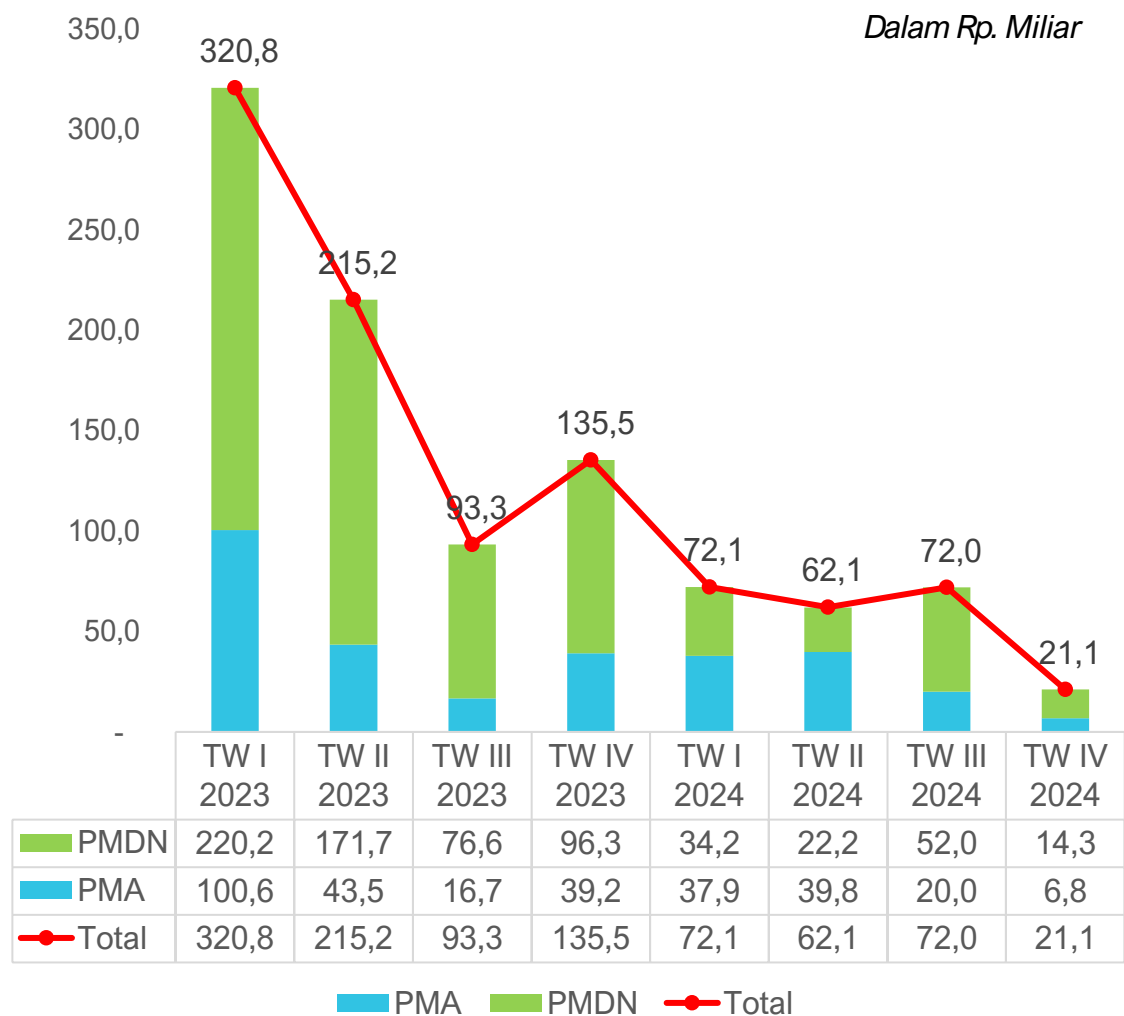


TOP 5 NEGARA

Dalam US\$ Ribu



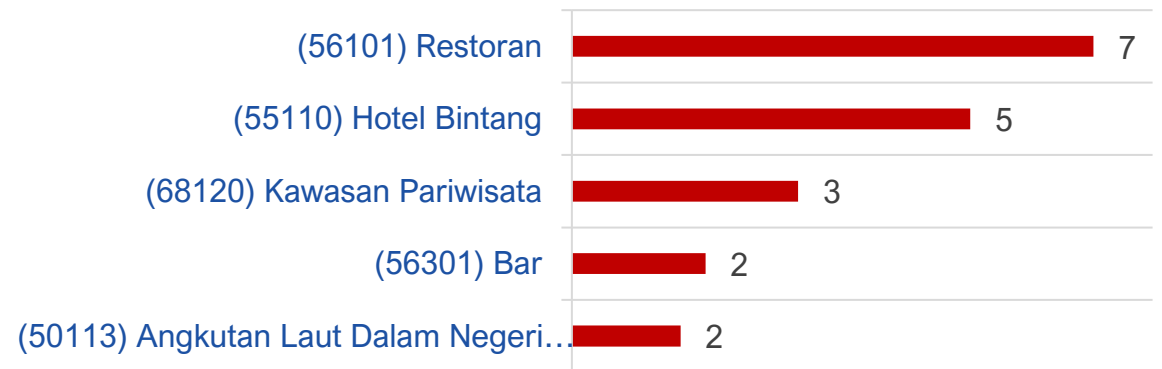
Realisasi Investasi Per Triwulan Tahun 2023 - 2024



TOP 5 KBLI & NEGARA TW IV 2024

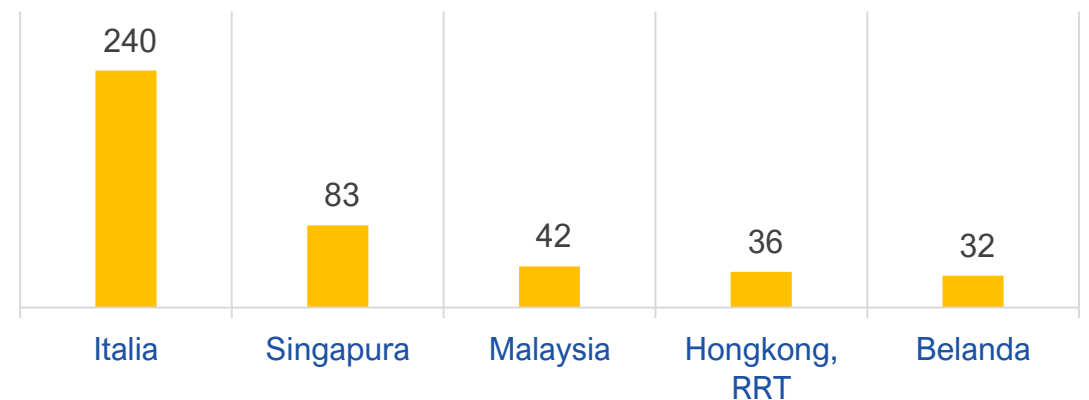
TOP 5 KBLI

Dalam Rp. Miliar

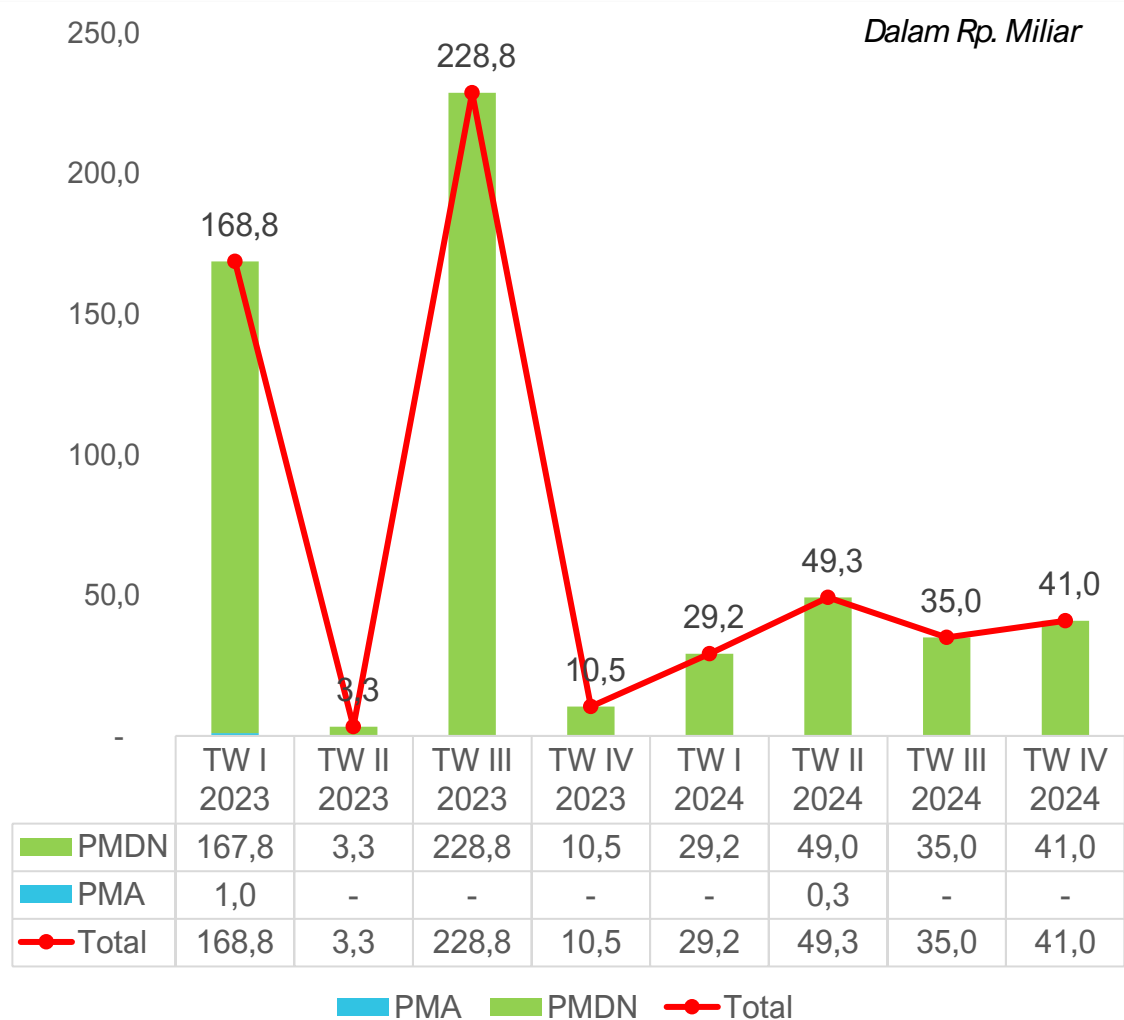


TOP 5 NEGARA

Dalam US\$ Ribu



Realisasi Investasi Per Triwulan Tahun 2023 - 2024



TOP 5 KBLI & NEGARA TW IV 2024

TOP 5 KBLI

Dalam Rp. Miliar



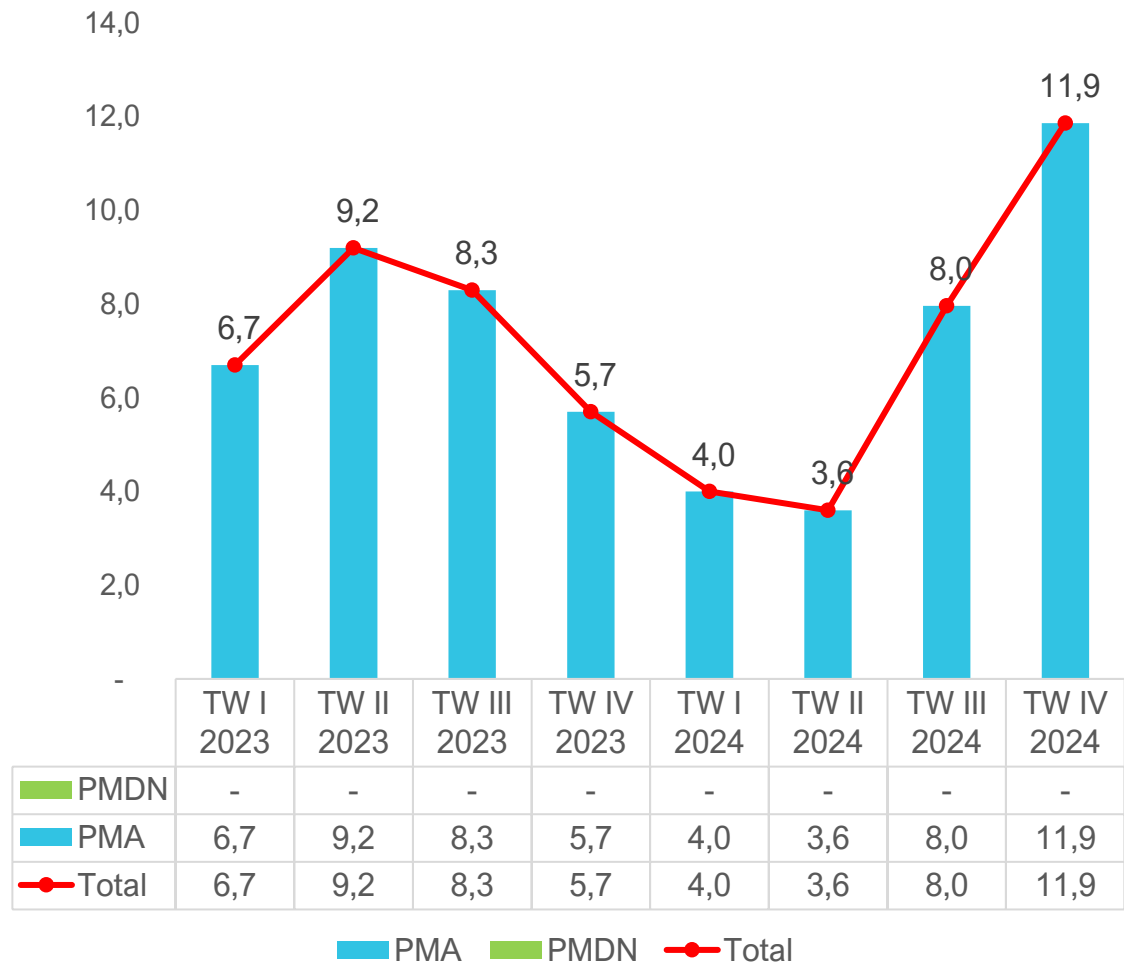
TOP 5 NEGARA

Dalam US\$ Ribu



Realisasi Investasi Per Triwulan Tahun 2023 - 2024


Dalam Rp. Miliar



TOP 5 KBLI & NEGARA TW IV 2024

TOP 5 KBLI

Dalam Rp. Miliar

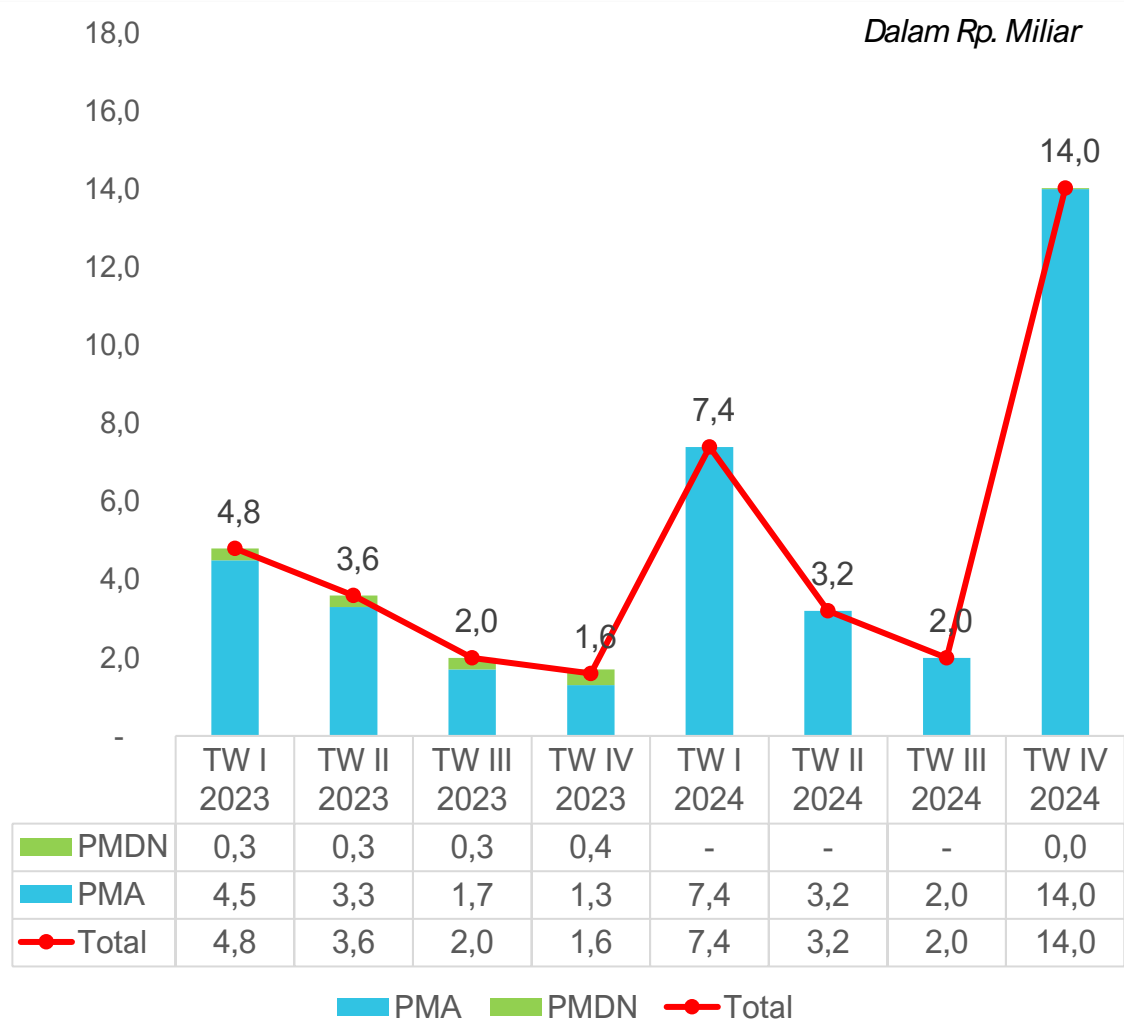


TOP 5 NEGARA

Dalam US\$ Ribu



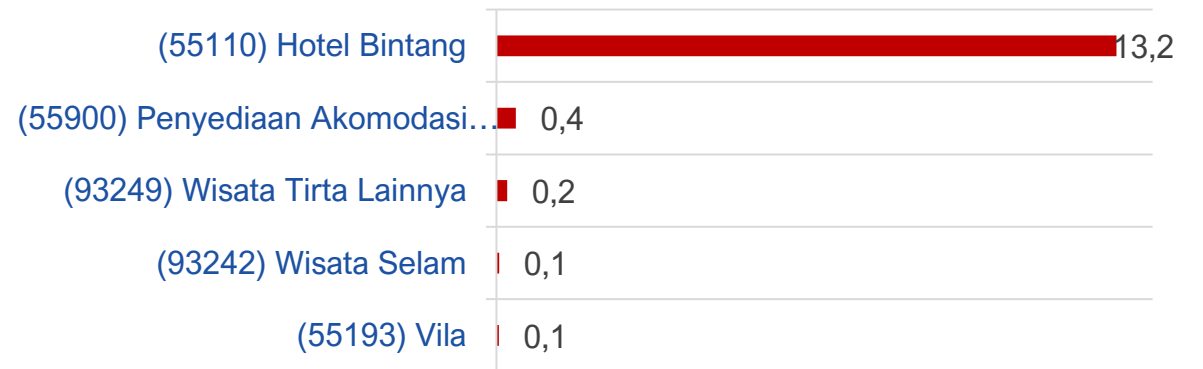
Realisasi Investasi Per Triwulan Tahun 2023 - 2024



TOP 5 KBLI & NEGARA TW IV 2024

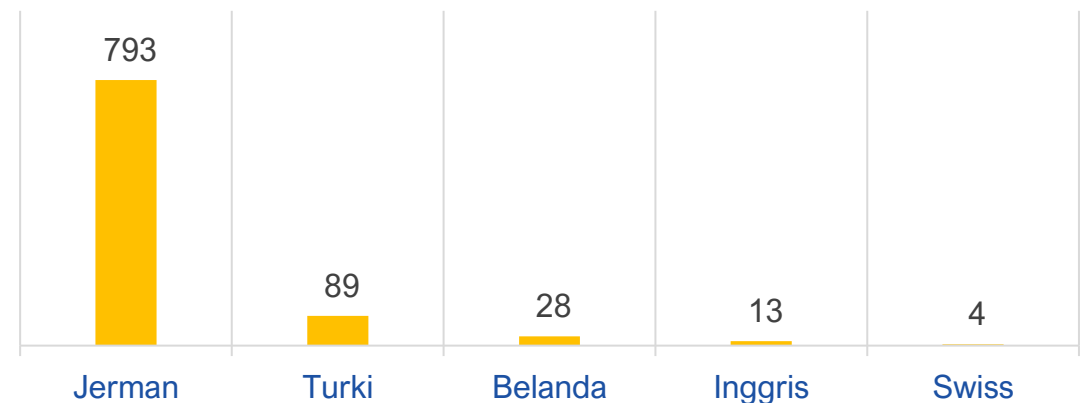
TOP 5 KBLI

Dalam Rp. Miliar

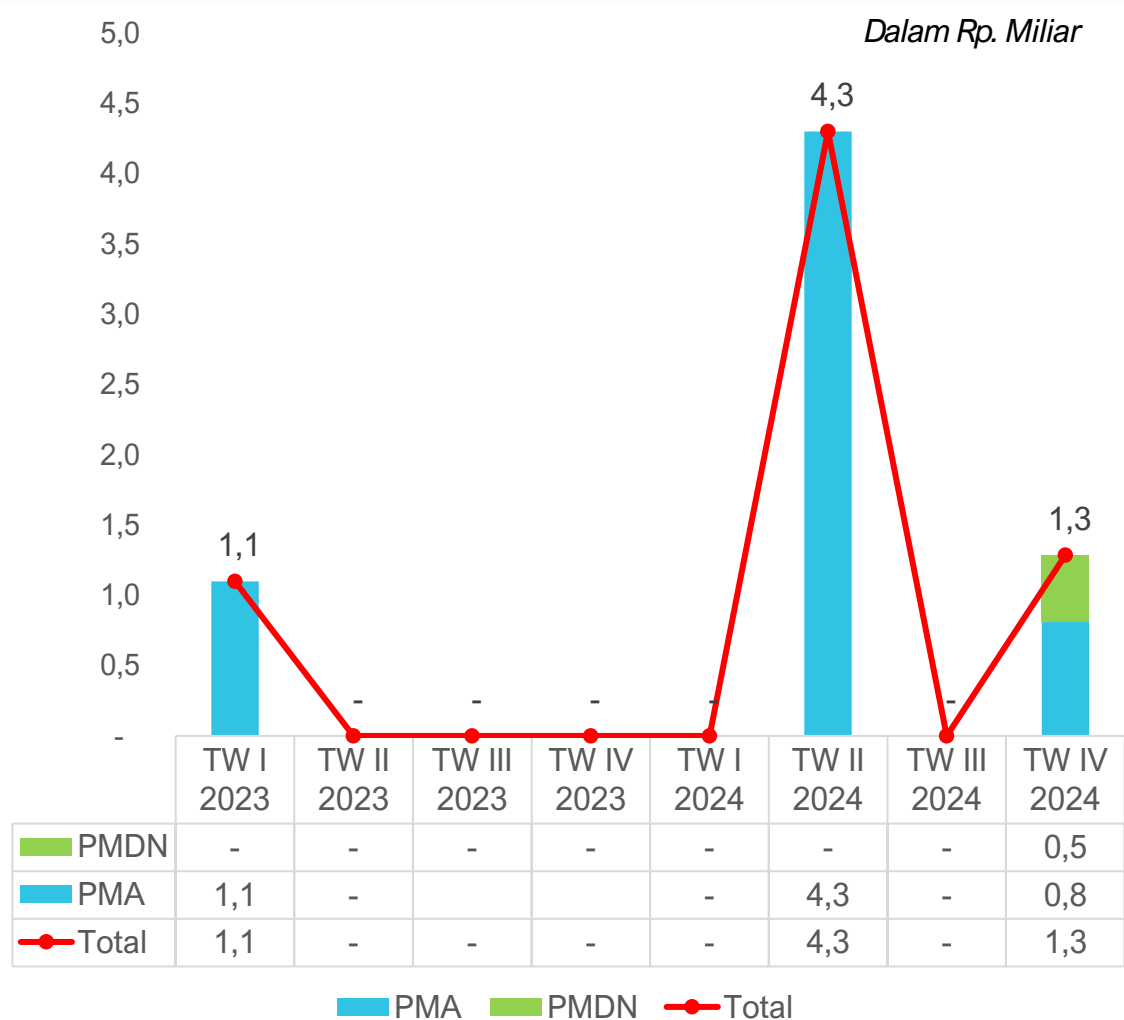


TOP 5 NEGARA

Dalam US\$ Ribu



Realisasi Investasi Per Triwulan Tahun 2023 - 2024



TOP 5 KBLI & NEGARA TW IV 2024

TOP 5 KBLI

Dalam Rp. Miliar



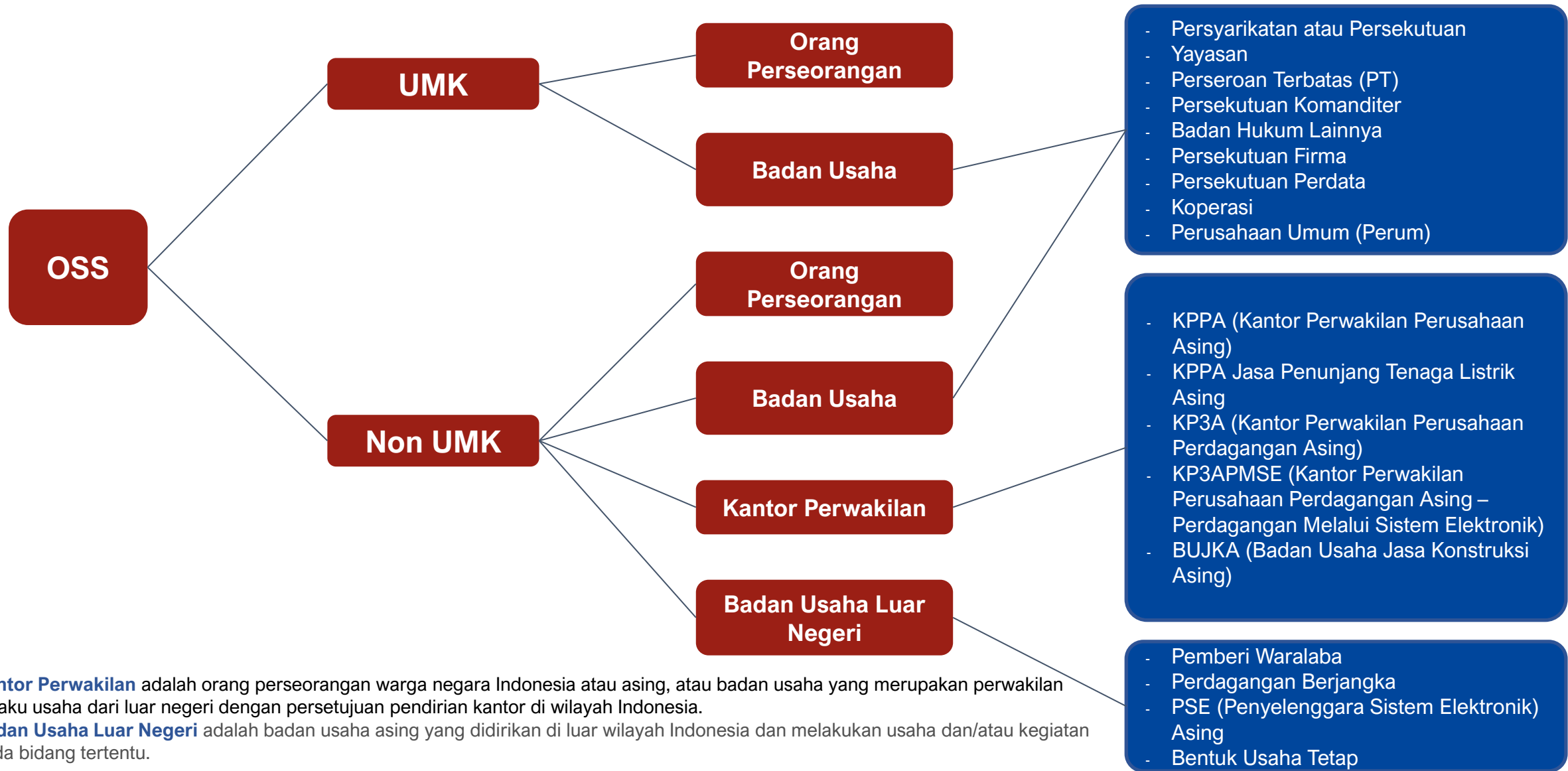
TOP 5 NEGARA

Dalam US\$ Ribu



DATA UMK SEMESTER II 2024

JENIS PELAKU USAHA



- **Kantor Perwakilan** adalah orang perseorangan warga negara Indonesia atau asing, atau badan usaha yang merupakan perwakilan pelaku usaha dari luar negeri dengan persetujuan pendirian kantor di wilayah Indonesia.
- **Badan Usaha Luar Negeri** adalah badan usaha asing yang didirikan di luar wilayah Indonesia dan melakukan usaha dan/atau kegiatan pada bidang tertentu.

SKALA USAHA

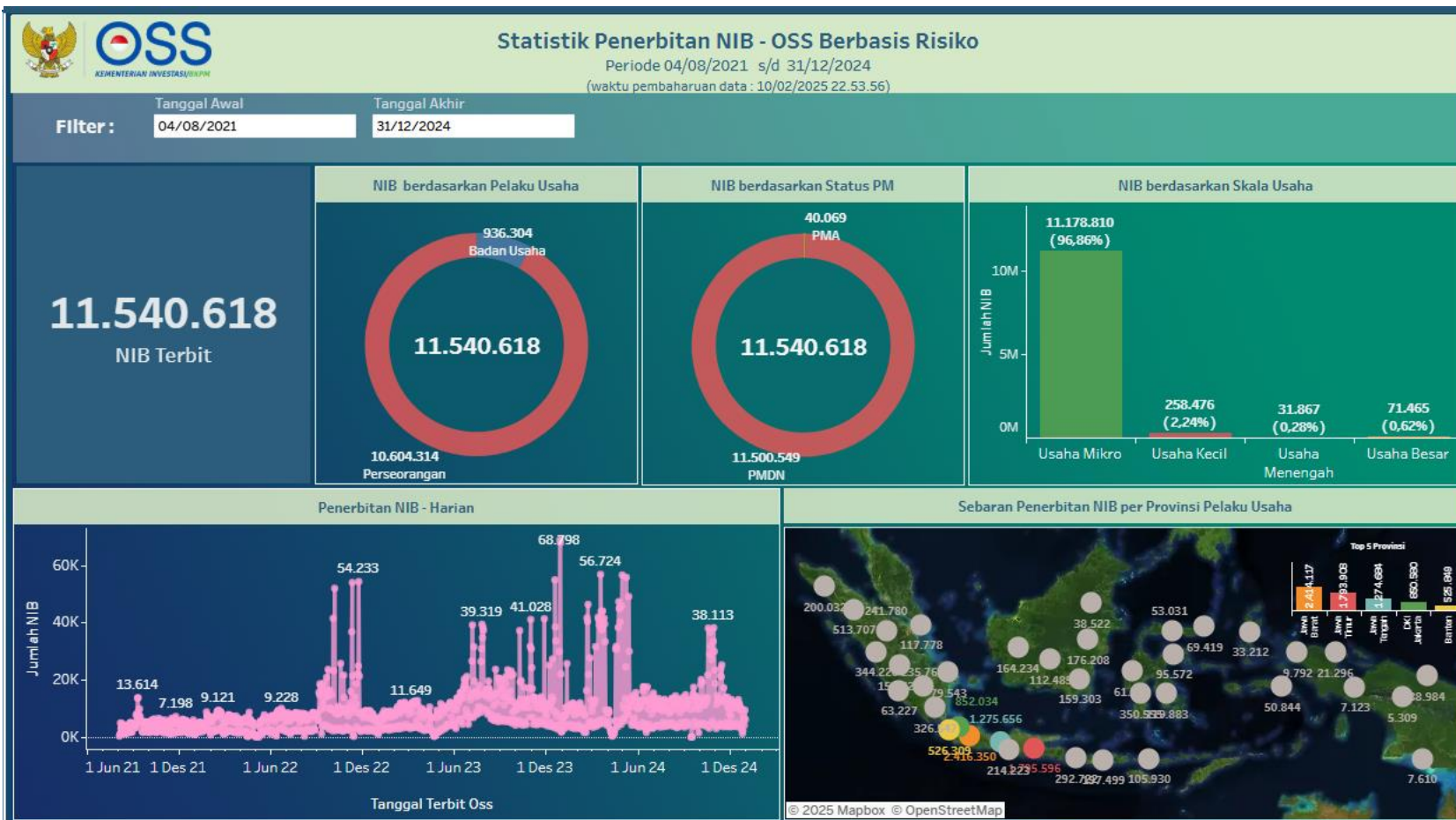
	USAHA MIKRO	USAHA KECIL	USAHA MENENGAH	USAHA BESAR
UU Cipta Kerja	Maksimal Rp 1 Miliar	Lebih dari Rp 1 Miliar sampai dengan Rp 5 Miliar	Lebih dari Rp 5 Miliar sampai dengan Rp 10 Miliar	Di atas Rp 10 Miliar
Sebelum UU Cipta Kerja	Maksimal Rp 50 Juta	Lebih dari Rp 50 Juta sampai dengan Rp 500 Juta	Lebih dari Rp 500 Juta sampai dengan Rp 10 Miliar	Di atas Rp 10 Miliar

UMK **NON UMK**

Usaha Mikro, Kecil, dan Menengah (UMKM) hanya dapat diusahakan oleh Penanaman Modal Dalam Negeri (PMDN), sementara usaha besar dapat diusahakan oleh Penanaman Modal Dalam Negeri (PMDN) atau Penanaman Modal Asing (PMA).

Penerbitan Perizinan Berusaha Melalui OSS Berbasis Risiko (Periode 04 Agustus 2021 – 31 Desember 2024)

NIB terbit sebanyak **11.540.618**



96,86%

Usaha Mikro
11.178.810 NIB (96,86%)

**UMK
99.1%**

2,24%

Usaha Kecil
258.476 NIB (2,24%)

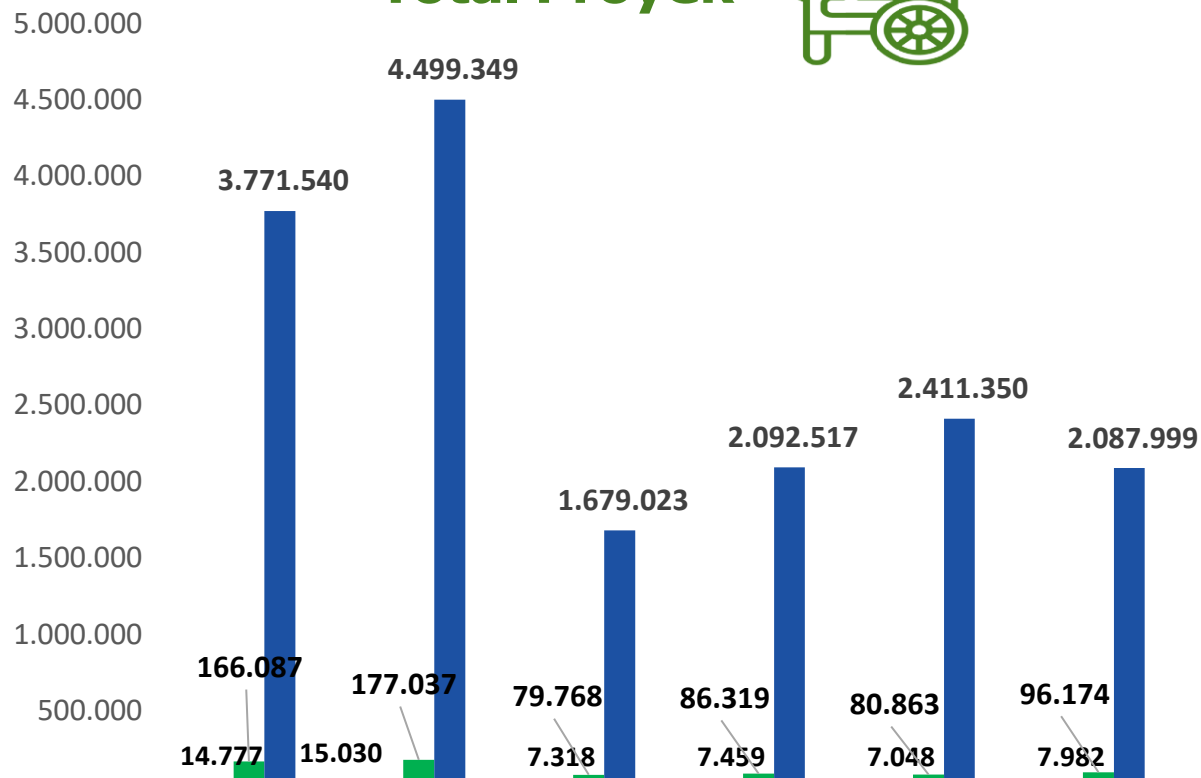
0,28%

Usaha Menengah
31.867 NIB (0,28%)

0,62%

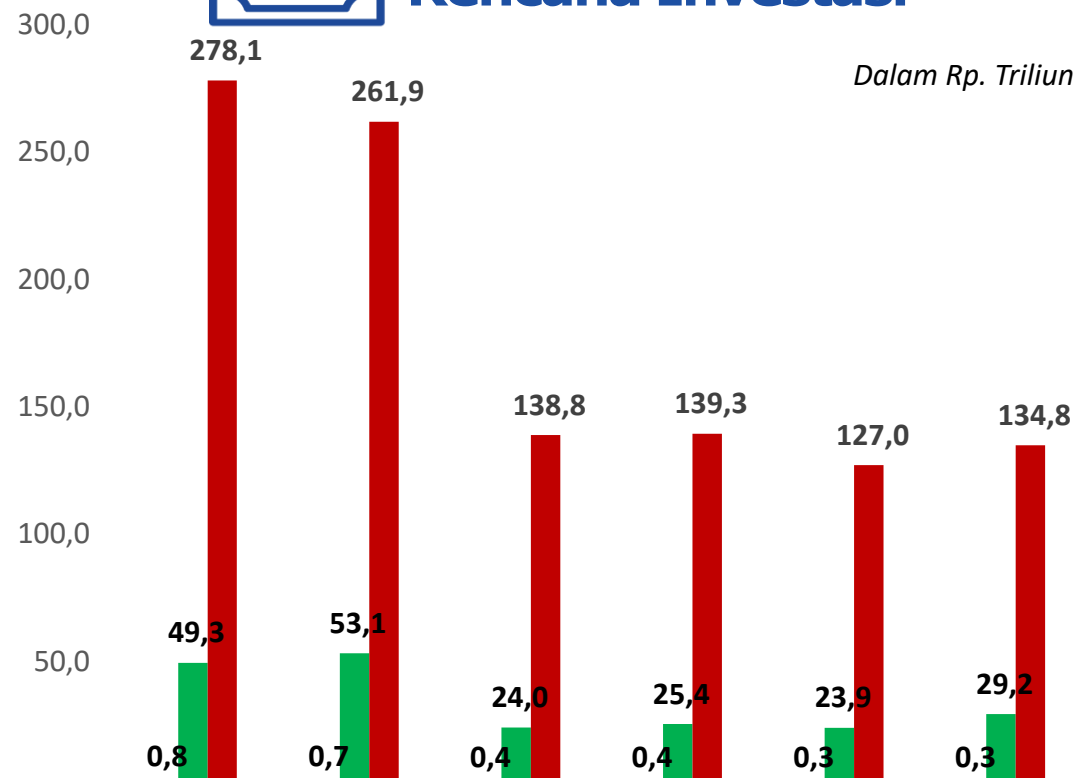
Usaha Besar
71.465 NIB (0,62%)

Total Proyek



Rencana Investasi

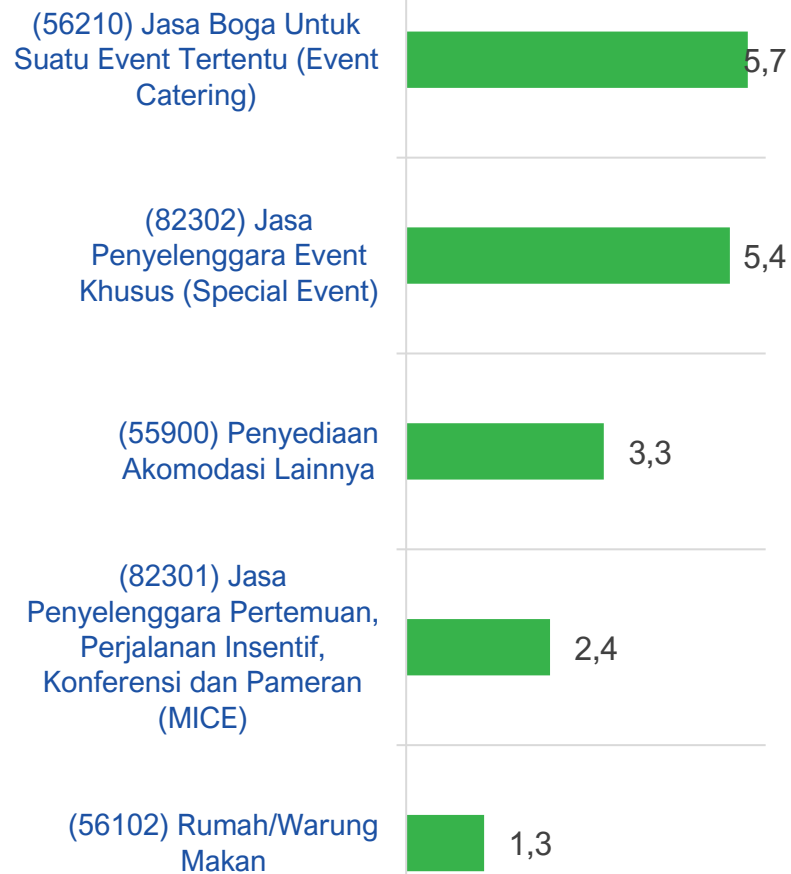
Dalam Rp. Triliun



5 BESAR KBLI & LOKASI UMK SEKTOR PAREKRAF SEMESTER II 2024

TOP 5 KBLI

Dalam Rp. Triliun



TOP 5 LOKASI

Dalam Rp. Triliun



Terima Kasih



KEMENTERIAN INVESTASI DAN HILIRISASI/BKPM

Jalan Jenderal Gatot Subroto, No.44 Jakarta 12190 – Indonesia

T: +62 21 525 2008 | E: info@bkpm.go.id

www.bkpm.go.id